



GUVERNUL ROMÂNIEI

FISM

FONDUL DE
INVESTIȚII
SOCIALE DIN
MOLDOVA



GUVERNUL
REPUBLICII MOLDOVA

RAPORT

**privind implementarea Programului de asistență tehnică și financiară acordată de Guvernul României pentru instituțiile preșcolare din Republica Moldova
August 2014 – Decembrie 2018**

FONDUL DE INVESTIȚII SOCIALE DIN MOLDOVA

CHIȘINĂU, 2018

CUPRINS

I.	INTRODUCERE	2
II.	SUMAR EXECUTIV.....	4
III.	ACHIZIȚII ORGANIZATE ÎN CADRUL PROIECTULUI	6
IV.	ACTIVITATEA COMITETULUI DE EVALUARE FISM	8
V.	CHELTUIELI FINANCIARE	9
VI.	LUCRĂRI CIVILE.....	10
VII.	DOTARE CU BUNURI.....	11
VIII.	IMPACTUL ȘI DURABILITATEA PROIECTULUI	12
IX.	CONCLUZII ȘI LECȚII ÎNVĂȚATE	13
	Anexa 1. Indeplinirea sursei RO (tranza I) în perioada 01.04.2014 - 31.12.2018	15
	Anexa 2. Indeplinirea sursei RO (tranza II) în perioada 01.01.2017-31.12.2018	29
	Anexa 3, 4. Terenurile de joacă licitate.....	31
	Anexa 5, 6. Mobilierul licitat	33
	Anexa 7. Echipament pentru bucătărie licitat	35
	Anexa 8. Echipament sportive licitat	37
	Anexa 9. Pavilionul licitat.....	39
	Anexa 10. Realizări în imagini.....	40

I. INTRODUCERE

Accesul la studii în Republica Moldova este garantat de Constituție și Legea învățământului (1995), precum este garantat și dreptul fiecărei persoane la o educație de calitate, stipulat în Declarația ONU pentru drepturile omului.

De menționat că accesul copiilor de vîrstă timpurie la educație crește într-un ritm susținut, dar rețeaua existentă de grădinițe acoperă doar o parte din cerere. Se menține discrepanța dintre rata înrolării în mediul urban și în cel rural. Numărul instituțiilor preșcolare este în creștere, după scăderea dramatică în perioada de recesiune din anii '90. La începutul anului 2013, existau 1418 instituții preșcolare, sau cu circa 6,3% mai multe față de anul 2007. Această creștere a avut ca rezultat majorarea numărului de copii care frecventează aceste instituții pînă la 141,1 mii de copii în anul 2012, cu 17,5% mai mult față de anul 2007. Astfel, se înregistrează o sporire a ratei brute de cuprindere în învățămîntul preșcolar, aceasta constituind 82,1% în anul 2012 față de 72,6% în anul 2007. Discrepanțele dintre rata de cuprindere în mediul urban și cea din mediul rural persistă, constituind 29,1 p.p. în 2012 comparativ cu 25,2 p.p. în 2007¹. Deși o parte din această discrepanță poate fi explicată prin înrolarea copiilor din locuri de reședință rurale în grădinițele din localitățile urbane, diferența rămîne a fi semnificativă.

Siguranța, protecția și sănătatea copiilor depinde, în primul rînd, de starea clădirilor în care sunt amplasate unitățile preșcolare și de comoditățile pe care acestea le oferă copiilor. Din datele sistemului de cartografiere a instituțiilor de învățămînt rezulta că practic toate clădirile în care sunt amplasate grădinițele au fost construite pînă la obținerea independenței. Mai mult ca atât, circa 60% din clădiri au o vechime mai mare de 30 ani². Astfel de clădiri nu dispun de condiții, care ar permite accesul la studii în instituțiile convenționale de învățămînt a copiilor cu posibilități fizice limitate. Astfel, asigurarea accesului fiecărui copil la studii timpurii este împiedicat de următoarele constrîngeri:

- lipsa instituțiilor preșcolare în 157 de localități ale țării;
- degradarea clădirilor, bazei materiale și didactico-metodice a grădinițelor închise și a celor care activează în regim sezonier;
- insuficiența serviciilor integrate destinate copiilor aflați în dificultate, fapt ce creează premise pentru excluderea lor din instituțiile convenționale de învățămînt și plasarea nejustificată în instituțiile rezidențiale;
- lipsa în instituțiile convenționale de învățămînt a condițiilor necesare includerii în procesul educațional a tuturor copiilor cu diferite abilități;
- sărăcia copiilor, care are drept consecință malnutriția, lipsa de haine și rechizite școlare, abandonul școlar ascuns.

¹ Educația în Republica Moldova, publicație statistică, 2012/2013

² Calculele Institutului de Politici Publice în baza datelor Sistemului de cartografiere, 2008

Strategia Sectorială de Dezvoltare a Educației pentru anii 2014–2020 este principalul document de politici în domeniul educației. Strategia stabilește obiectivele și sarcinile pe termen mediu în vederea dezvoltării educației și definește orientările și direcțiile prioritare de dezvoltare a sistemului de învățământ din Republica Moldova:

(i) asigurarea dezvoltării durabile a sistemului educațional în vederea formării unei personalități integre, active, sociale și creative – factori principali ai dezvoltării umane și ai progresului social-economic al țării;

(ii) sporirea accesului la educație de calitate pentru toți copiii și tinerii, prin asigurarea unui mediu școlar prietenos și protectiv și prin consultarea beneficiarilor în procesul de luare a deciziilor.

În baza ORDINULUI nr. 913 din 10 aprilie 2014, emis de Ministerul Afacerilor Externe al României, privind publicarea Programului de cooperare pe anul 2014, încheiat prin schimb de scrisori, semnate la București și la Chișinău la 9 aprilie 2014, în baza articolului 1 paragraful 2 al Acordului dintre Guvernul României și Guvernul Republicii Moldova, referitor la implementarea programului de asistență tehnică și financiară în baza unui ajutor financiar nerambursabil în valoare de 100 milioane euro acordat de România Republicii Moldova, semnat la București la 27 aprilie 2010, **a fost aprobată spre finanțare o listă de proiecte pentru instituțiile preșcolare din Republica Moldova.**

În baza HOTĂRÎRII Guvernului Republicii Moldova Nr. 436 din 10.06.2014 și nr. 132 din 07.03.2017, Fondul de Investiții Sociale din Moldova (FISM) este desemnat drept entitatea responsabilă de pregătirea, implementarea, asigurarea vizibilității și raportarea Programului de asistență tehnică și financiară acordată de Guvernul României pentru instituțiile preșcolare din Republica Moldova (ORDINULUI nr. 913 din 10 aprilie 2014, emis de Ministerul Afacerilor Externe al României).

Prin decizia Consiliului Național de Administrare (procesul-verbal nr.2 din 23 iunie 2014) a fost creat Comitetul de evaluare FISM și aprobat Regulamentul de organizare și funcționare al acestuia în vederea evaluării licitațiilor realizate în cadrul Programului menționat.

II. SUMAR EXECUTIV

În conformitate cu Hotărîrea Guvernului nr.436 din 10.06.2014 privind implementarea Programului de asistență tehnică și financiară acordată de Guvernul României pentru instituțiile preșcolare din Republica Moldova și ca urmare a aprobării Structurii, Bugetului și a Regulamentului de organizare și funcționare a Comitetului de evaluare FISM au fost realizate mai multe activități în vederea implementării Programului de asistență tehnică și financiară acordată de Guvernul României pentru instituțiile preșcolare din Republica Moldova

Beneficiari ai Grantului oferit de Guvernul României sînt 845 de instituții preșcolare, din care deja 836 de grădinițe (99%) cu lucrări civile finalizate și/sau bunuri livrate cu succes.

Au fost evaluate (obiectele inspectate de inginerii FISM și elaborate devizele de cheltuieli) 707 obiecte renovate – instituții preșcolare beneficiare de resurse financiare din grantul menționat, au fost instruite peste 2500 de persoane cu privire la procedurile de procurare și implementarea contractelor cu privire la lucrări civile (reprezentanți ai APL-urilor beneficiare, manageri de instituții preșcolare și agenților de implementare), au fost desfășurate și evaluate 751 de licitații desfășurate de primăriile satelor și/sau comunelor, consiliile raionale și semnate 818 contracte pentru realizarea lucrărilor civile (inclusiv la unele suproiecte a fost necesar de elaborate deviz 2).

Suma total contractată la 31.12.2018 din sursa RO (tranza I HG nr. 435 din 10.06.14 și II HG nr. 132 din 07.03.17) pentru realizarea lucrărilor civile și livrarea de bunuri este de **456 463 150 MDL**, din care 370 754 849 MDL au fost contractate pentru realizarea lucrărilor civile,

77 515 515 MDL – contractate pentru procurarea de bunuri și 8 192 787 lei - pentru serviciile de consultanță (evaluarea tehnică a obiectelor, elaborarea devizelor).

Pînă la data de 31 decembrie 2018 suma **valorificată a Grantului RO tranșa I** conform Hot. Guvernului 436 din 10 iunie 2014 a constituit **392 938 667 MDL sau 19 127 351 Euro**, ceea ce reprezintă **96%** din suma total disponibilă de **19 922 505, 57 Euro**.

Pînă la data de 31 decembrie 2018 suma **valorificată a Grantului RO tranșa II** Conform Hot. Guvernului 132 din 07 martie 2017 a constituit **59 260 044.00 MDL sau 2926060.68 Euro**, ceea ce reprezintă **97.5%** din suma total disponibilă de **3 000 000 Euro**.

În 100% din instituțiile preșcolare beneficiare din cadrul Grantului oferit de Guvernul României au demarat lucrările civile și/sau livrat bunuri

Fig.1. Realizarea Grantului acordat de Guvernul României - tranșa I

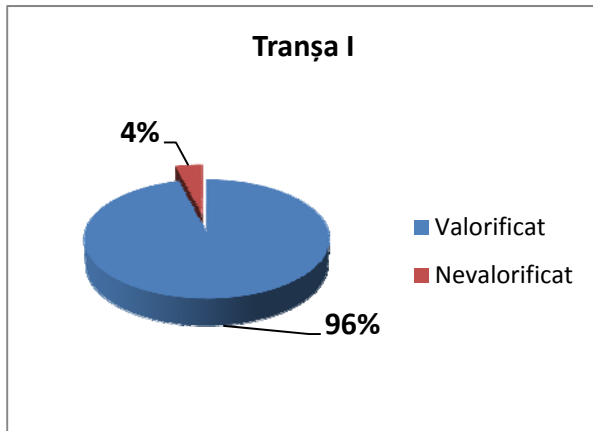
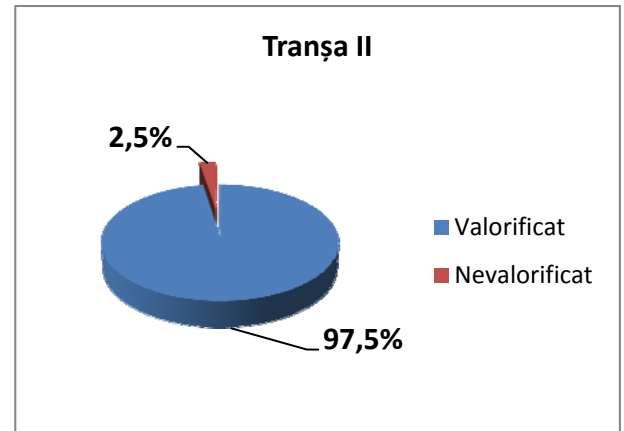


Fig.2. Realizarea Grantului acordat de Guvernul României - tranșa II



Pentru a asigura buna desfășurare a procesului de implementare a Proiectului, în general, și subproiectelor, în special Fondul de Investiții Sociale din Moldova ca entitatea responsabilă de pregătirea, implementarea, asigurarea vizibilității și raportarea proiectului a stabilit relații de parteneriat cu diferiți **parteneri** implicați în activități:

1. **Ministerul Educației** - a furnizat standardele pentru bunurile solicitate de instituțiile de învățământ preșcolar.
2. **Consiliul Național de Administrare al FISM** - a coordonat și aprobat lista localităților potențial beneficiare de investiții, propuse de Ministerul Educației, precum și a coordonat implementarea proiectului de către FISM.
3. **Consiliile Raionale** – au facilitat comunitățile în procesul de implementare a subproiectelor, în special la susținerea în asigurarea contribuției financiare;
4. **APL-le beneficiare de investiții** - au mobilizat și implicat comunitățile în luarea decizii, colectarea contribuției (nu mai puțin de 15% din costul SP), monitorizarea calității lucrărilor civile și asigurarea durabilității subproiectelor implementate.

Pe lângă acestea în procesul de implementarea a subproiectelor FISM și comunitățile beneficiare de investiții în activitatea sa se intersectează cu următoarele servicii de nivel național și raional:

Inspectoratul de Stat în Construcții
Centre de Medicină Preventivă
Inspectoratul Ecologic
Departamentul Situații Excepționale

III. ACHIZIȚII ORGANIZATE ÎN CADRUL PROIECTULUI

În scopul implementării activităților prevăzute în cadrul **Programului de asistență tehnică și financiară acordată de Guvernul României pentru instituțiile preșcolare din Republica Moldova** FISM a organizat achiziția companilor de construcție pentru executarea lucrărilor civile și achiziția serviciilor responsabilului tehnic pentru supravegherea lucrărilor civile. Aceste achiziții sunt descentralizate, fiind organizate de către comunitățile beneficiare de investiții.

Procedurile de achiziție, documentele de licitație și modelele de contracte utilizate sunt cele ale Băncii Mondiale și sunt descrise în Manualul operațional și Manualul în procurări.

FISM a acordat asistență tehnică comunităților în vederea publicării invitațiilor de participare la concurs, pregătirii documentelor de licitație, organizării și evaluării licitațiilor. Comitetele de evaluare din cadrul comunităților au fost instruite și au primit documentele de suport necesare pentru desfășurarea și raportarea rezultatelor licitațiilor.

Invitațiile de participare la concursul de achiziție a lucrărilor civile și de selectare a responsabilului tehnic au fost publicate obligatoriu în Monitorul Oficial al Republicii Moldova și pe site-ul FISM. De asemenea, comunităților beneficiare de investiții li s-a recomandat de a face publică licitația prin plasarea anunțului respectiv și în mass-media locală/regională cu scopul de a atrage un număr cât mai mare de ofertanți.

Rezultatele licitațiilor, precum și decizia de atribuire a contractului au fost prezentate la FISM pentru ex-ante evaluare și aprobare.

Comitetul de evaluare al FISM are prerogativa de a examina și aproba rezultatele licitației și decizia de atribuire a contractului pentru executarea lucrărilor civile.

Rezultatele licitației de selectare a responsabilului tehnic sunt verificate de Departamentul procurări, iar candidatura selectată este aprobată de directorul Departamentului evaluare și monitorizare tehnică.

Contractele pentru lucrări civile sunt încheiate între administrația publică locală, FISM și compania de construcții, în timp ce Contractele pentru serviciile de supraveghere tehnică sunt încheiate între administrația publică locală și responsabil tehnic, fiind vizate de Directorul Executiv al FISM.

Metoda de achiziție a lucrărilor civile aplicată în cadrul proiectului este *Licitația Națională Competitivă* (LNC). Perioada de depunere a ofertelor este de 30 de zile.

Metoda de achiziție a serviciilor responsabilului tehnic este *Selectarea consultantului individual*, cu evaluarea a cel puțin 3 CV-uri. Responsabilul tehnic este persoana atestată și certificată pentru supravegherea anumitor tipuri de lucrări civile.

La etapa de executare a lucrărilor civile contractele sunt monitorizate de către FISM, care are rolul de manager de proiect, inclusiv sunt verificate volumele de lucrări incluse în cererile de plată. Orice modificare de contract (modificare de volume, decizie tehnică, extindere de termen) se face doar după coordonarea și aprobarea FISM.

În vederea implementării **Programului de asistență tehnică și financiară acordată de Guvernul României pentru instituțiile preșcolare din Republica Moldova**, în valoare totală de 26 mln Euro, angajații FISM au acordat suport tehnic la evaluarea lucrărilor civile necesare în cele 845 de instituții preșcolare și elaborarea devizelor de cheltuieli.

Pentru a asigura buna desfășurare a licitațiilor de către autoritățile publice locale, au fost **instruite peste 2500 de persoane** în domeniul organizării și desfășurării unei licitații în conformitate cu regulile și procedurile de procurări stipulate în Manualul Operațional FISM.

Ca rezultat al acestor instruirii, au fost desfășurate în total **751 de licitații**.

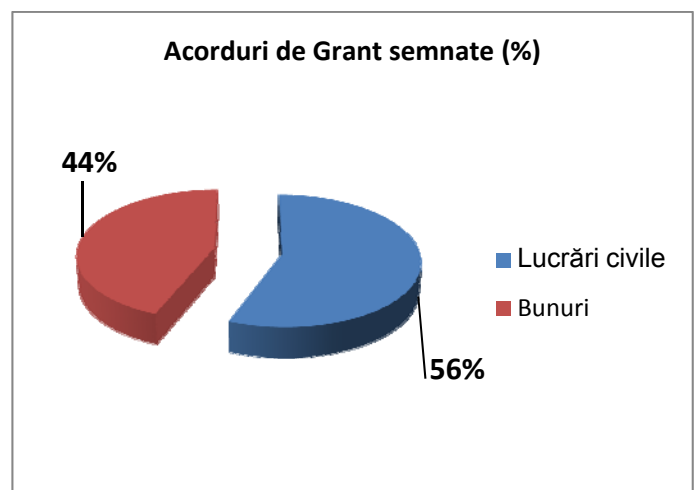
Prin decizia Consiliului Național de Administrare al FISM din 16 septembrie 2014, a fost aprobată o procedură nouă de organizare a licitațiilor și anume organizarea licitațiilor pe lot, pentru a ușura activitatea FISM și a urgenta demararea lucrărilor civile în cadrul instituțiilor preșcolare beneficiare.

Din **751 de licitații – 85 de licitații au fost organizate pe lot**, dintre care doar 11 au fost reanunțate/anulate, acestea demonstrându-și pe deplin aplicabilitatea și eficiența, urgentând procesul de contractare și demarare a lucrărilor de construcție în instituțiile preșcolare.

Pe parcursul lunilor august 2014 – decembrie 2018, au fost semnate **1260 de Acorduri de Grant** între FISM și APL de nivelul I cu privire la implementarea sub-proiectelor, inclusive: **706 pentru lucrări civile/reconstrucții și 554 pentru bunuri** (Fig.3).

Pentru asigurarea bunei implementări a contractelor de lucrări civile semnate între primării și prestatorii de servicii de construcții s-au organizat circa **70 seminare de informare cu participarea a peste 2500 de persoane** (primari, directori Agențiilor de Implementare și contractorii) cu scopul de a le explica toate condițiile contractuale, aspectele tehnice și financiare care pot apărea, în vederea excluderii situațiilor neclare în implementarea contractelor pe viitor.

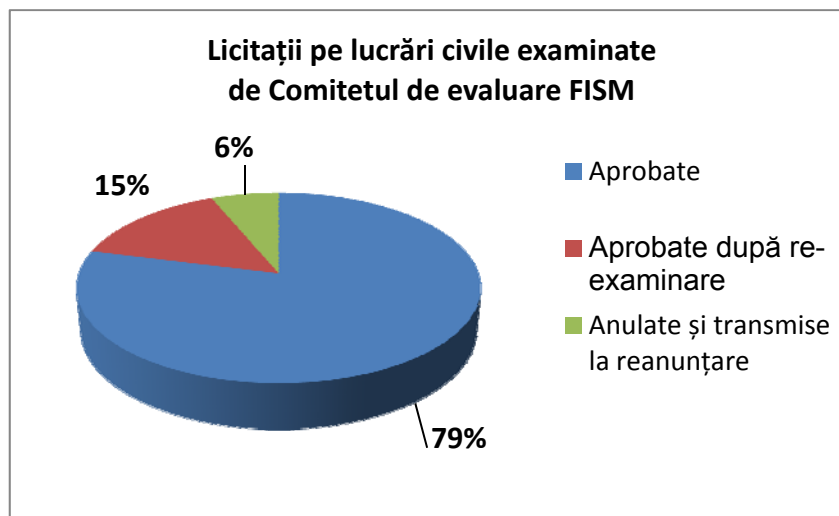
Fig.3. Acorduri de Grant semnate între APL-uri și FISM



IV. ACTIVITATEA COMITETULUI DE EVALUARE FISM

În perioada august 2014 - decembrie 2018 Comitetul de evaluare FISM s-a întrunit de 66 ori, examinând **751 de licitații** organizate la nivel local, din care: 593 - validate și aprobate, 111 - transmise spre reexaminarea ofertelor și a deciziilor, 47 - licitații anulate și transmise la reanunțare (Fig.4).

Fig.4. Licitații examinate de Comitetul de evaluare FISM (%)



Totodată, au fost organizate și desfășurate 16 licitații de bunuri de către Comitetul de evaluare FISM în vederea selectării companiilor pentru fabricarea mobilierului, furnizarea și instalarea terenurilor de joacă, a pavilioanelor, echipamentului industrial și de uz casnic pentru instituțiile preșcolare beneficiare de asistența financiară disponibilă în cadrul *Programului de asistență tehnică și financiară acordată de Guvernul României pentru instituțiile preșcolare din Republica Moldova*.

Ca urmare a licitațiilor desfășurate și examinate de către Comitetul de evaluare FISM, au fost semnate contracte pe bunuri în valoare totală de **95 116 457 MDL**.

În cadrul a 66 de ședințe ale Comitetului de evaluare FISM au fost examinate 751 de licitații, ceea ce în medie reprezintă circa 12 licitații examinate per ședință

V. CHELTUIELI FINANCIARE

Valorificarea bugetului Grant RO (tranza I Hot . Guvernului nr. 436 din 10 iunie 2014) la 31.12.2018

<i>Proiect, sursa, categoria de cheltuieli, component (conform Acordurilor de finantare)</i>	Buget RO I	Valorificare RO I Lei	Valorificare RO I Euro
	EURO	Total 14.05.2014 - 31.12.2018	Total 14.05.2014 - 31.12.2018
Grantul Guvernul Romaniei			
Granturi,	19 474 548	385 831 478,19	18 746 227,82
inclusiv bunuri		71 825 112, 28	3 517 633, 76
Evaluare tehnică	447 957	7 107 189,69	381 123,61
TOTAL Grant	19 922 505, 00	392 938 667,88	19 127 351,43

Valorificarea bugetului Grant RO (tranza II Hot . Guvernului 132 din 10 martie 2017) la 31.12.2018 (în valută)

Cheltuieli	Valorificat	Valorificat	Valorificat	Buget
	31.12.2017	30.12.2018	Cumulativ	EUR
			01.01.17-31.12.18	
	EUR	EUR	EUR	
<i>Lucrari civile</i>	1 339 898,78	1 293 986	2 633 885	
<i>Bunuri</i>	90 794,95	201 381	292 176	
TOTAL	1 430 694	1 495 367	2 926 061	3 000 000, 00

Valorificarea bugetului Grant RO (tranza II) la 31.12.2018 (în lei și valută)

Activitatea	Actual				Buget (EUR)
	Valorificat EUR 2017	Valorificat EUR 2018	Valorificat Cumulativ MDL	Valorificat Cumulativ EUR	
Bunuri	90 794,95	201 381,01	5 857 536,05	292 175,96	0,00
COMPONENT TOTAL	90 794,95	201 381,01	5 857 536,05	292 175,96	0,00
Lucrări civile	1 335 424,78	1 292 941,55	53 289 453,88	2 628 366,33	
Anunțuri	4 474,00	1 044,39	113 054,00	5 518,39	0,00
COMPONENT TOTAL	1 339 898,78	1 293 985,94	53 402 507,88	2 633 884,72	0,00
Total Grant	1 430 693,73	1 495 366,95	59 260 043,93	2 926 060,68	3 000 000,00

Îndeplinirea Tranșei I și Tranșei II (HG nr. 436 din 10 iunie 2014 și HG nr. 132 din 10 martie 2017) pe fiecare comunitate în parte este prezentată în Anexele 1 și 2.

VI. LUCRĂRI CIVILE

În perioada de raportare FISM a acordat suport la elaborarea **devizelor de cheltuieli** pentru realizarea lucrărilor civile în 707 instituții preșcolare din numărul total de 845 de grădinițe beneficiare de investiții (lucrări și bunuri).

La finele anului 2018 **deja au fost finalizate lucrările de reparație la 702 instituții preșcolare**, iar suma valorificată doar pentru lucrări civile constituie:

- 314 006 365,49 MDL (15 228 594,06 EUR) din tranșa I
- 53 402 507,88 MDL (2 633 884,72 EUR) din tranșa II

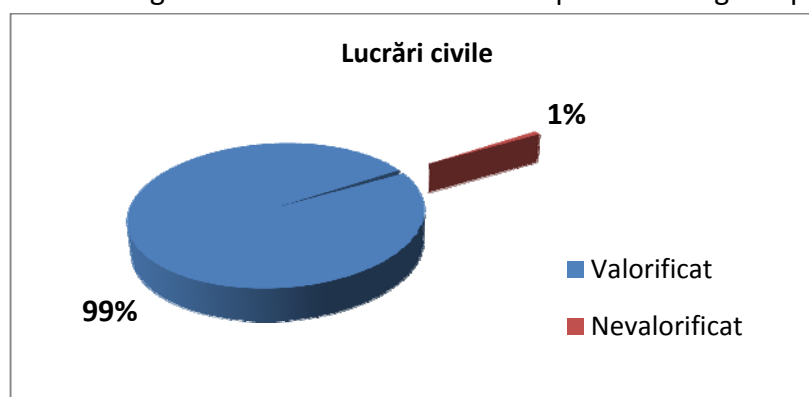
În total la executarea lucrărilor civile sunt valorificate **367 408 873, 37 lei** (17 862 478, 78 EUR) (suma nu include contribuțiile comunităților), **cee ace constituie 99% din suma total contractată.**

Până în perioada de raportare s-a reușit realizarea următoarelor lucrări:

- executarea lucrărilor de reparație interioară în circa 613 de grădinițe;
- instalarea a circa 262 de sisteme de încălzire;
- amenajarea teritoriului în 207 de instituții preșcolare;
- schimbarea a peste 173 000 m² de acoperiș;
- construcția a peste 275 de săli de sport și de festivități;
- reabilitarea a peste 414 blocuri sanitare.

În rezultatul acestor lucrări, în grădinițele din Moldova au fost deschise peste 200 de grupe noi, ceea ce a dus la creșterea capacității de înscriere cu peste 5000 de locuri.

Fig. 4. Valorificarea resurselor disponibile din grant pentru lucrări civile (%)



La realizarea contractelor de lucrări civile și reconstrucții FISM acordă tot suportul tehnic necesar, asigură monitorizarea și evaluarea calitativă a acestora.

Doar 1 contract din Grantul RO cu primăria satului Marinici, raionul Nisporeni se află la etapa de recepție finală și 8 obiecte din Grantul RO 3 – se află la etapa de implementare, care urmează să fie finalizate în anul 2019.

VII. DOTARE CU BUNURI

Pentru a asigura instituțiile preșcolare cu bunuri (554 de instituții beneficiare de bunuri), FISM a organizat 16 licitații centralizate pentru procurarea și asamblarea/instalarea mobilierului, pavilioanelor și echipamentelor pentru terenul de joacă, echipamentului sportiv, echipamente pentru bucătărie și spălătorie de uz casnic și industrial, cu semnarea ulterioară a contractelor-cadru în valoarea totală de 95 116 457 lei, din care valorificat din sursa grantului în baza solicitărilor comunităților suma de 77 682 648, 33 lei.



Toate contractele-cadru au fost executate integral, asigurând 554 de instituții preșcolare cu bunurile solicitate.

Astfel, au fost livrate și instalate peste 800 de seturi de mobilier (fiecare set prevăzut pentru o grupă de 25 de copii), care a oferit condiții mai bune pentru circa 20 000 de copii, dar și pentru aproximativ 1600 de educatori care activează în aceste grupe.

Totodată, pentru amenajarea terenurilor de joacă, unde copiii participă la diverse activități în aer liber, au fost instalate peste 302 de pavilioane și peste 1735 de utilaje/echipamente de joc.



Instituțiile preșcolare au mai beneficiat de echipament și utilaj industrial pentru bucătării și spălătorii, fiind amenajate circa 142 de bucătării cu frigider, aragazuri, plite electrice, cuptoare electrice, hote, mese din inox, mașini de tocat carne, mașini de spălat vesela, cazane alimentare etc. în valoare totală de peste 7 milioane MDL.

Modele de bunuri licitate sînt prezentate în Anexele nr. 3, 4, 5, 6, 7, 8, 9.

VIII. IMPACTUL ȘI DURABILITATEA PROIECTULUI

Ca urmare a realizării Grantului oferit de Guvernul României:

- peste 80 000 de copii au beneficiat de condiții mai bune în grădinițele lor, acestea fiind izolate termic, reparate în interior și la exterior, dotate cu sisteme de încălzire, apă și canalizare, cu acoperișuri noi, cu mobilier, terenuri de joacă și pavilioane;
- s-au îmbunătățit condițiile în care lucrează peste 13 400 de angajați ai instituțiilor preșcolare ;
- s-au deschis peste 200 de grupe noi, respectiv a sporit capacitatea de înrolare în grădinițe;
- au fost create noi locuri de muncă pentru circa 600 de persoane (educatoare, dădace);
- s-a oferit posibilitatea de a munci liniștit celor peste 110 000 de părinți.

Luând în considerație faptul că fiecare loc de muncă din construcții creează alte 8-13 locuri de muncă adiacente domeniului respectiv (producere de materie primă, transportatori auto, importatori, vânzători, inspectori locali etc.), putem afirma cu siguranță că grantul oferit de Guvernul României a avut și un impact economic semnificativ.

Problema asigurării durabilității este abordată de FISM la toate etapele de implementare a subproiectului. Începând cu înaintarea Cererii de Grant în care obligatoriu se prezintă Conceptul de asigurare a durabilității obiectului la etapa de postimplementare.

Totodată, în vederea asigurării durabilității proiectului, FISM a semnat cu fiecare primărie beneficiară în comun cu Agenția de Implementare un Acord de Grant prin care comunitatea își asumă responsabilitatea să:

- 1) achite contribuția de nu mai puțin de 15% din costul sub-proiectului;
- 2) păstreze menirea obiectului pe o perioadă de 15 ani fără ca acesta să fie privatizat sau să fie utilizat în alte scopuri decât cel educațional;
- 3) ia la evidență lucrările executate și bunurile procurate în cadrul sub-proiectului în termen de 2 luni din data recepției finale a acestora;
- 4) prezinte în fața comunității, după darea în exploatare preliminară a obiectului, dar nu mai târziu de darea în exploatare finală, un raport despre rezultatele implementării subproiectului;
- 5) asigure durabilitatea obiectului renovat, alocând anual resurse financiare din bugetul Primăriei pentru menținere și operare.

Comunitățile au prezentat Planul de asigurare a durabilității obiectului renovat elaborat participativ de reprezentanții comunității (primarul, șefa grădiniței, educatori, părinți, etc.). În Plan sunt prevăzute măsurile întreprinse de comunitate în vederea păstrării și dezvoltării obiectului renovat. Elaborarea acestui Plan are și un scop de sensibilizare a populației față de investiția oferită de Guvernul României.

Conținutul planului în cauză prevede planificarea diferitor activități de menținere și dezvoltare a instituției preșcolare după finisarea procesului de implementare a subproiectului. Pentru fiecare activitate se indică responsabilul de organizare, perioada de realizare, costul estimativ și sursa finanțării.

IX. CONCLUZII ȘI LECȚII ÎNVĂȚATE

Realizarea *Programului de asistență tehnică și financiară acordată de Guvernul României pentru instituțiile preșcolare din Republica Moldova*, în valoare totală de 26 000 000 euro **se consideră a fi bună**, dat fiind numărul mare de licitații, lucrări civile și furnizări de bunuri lansate concomitent, precum și luînd în considerație schimbările efectuate în managementul instituției, resurse umane limitate în cadrul FISM, dar și timpul restrîns pentru implementarea unei sume considerabile, grantul fiind disponibil pentru valorificare începînd cu luna August 2014, după promulgarea amendamentului la Legea bugetului 2014.

Riscurile cu care a fost lansată realizarea Grantului respectiv și de care FISM era conștient, au fost minimizate la maxim prin acțiuni concrete și anume:

RISCU	ACȚIUNI DE MITIGARE
Capacități insuficiente la nivelul comunităților de a evalua calitativ volumele de lucrări pentru care se solicită investiții și prioritizarea acestora	S-a acordat asistența tehnică la evaluarea repetată a tuturor obiectelor beneficiare de investiții din Grantul acordat de Guvernul României
Numărul mare de licitații anunțate concomitent ar putea cauza un deficit de ofertanți, fapt care ar genera licitații nevalide. Respectiv, comunitățile beneficiare de bugete mici (50-300 mii lei) ar putea fi impuse de a anunța licitații repetate, ceea ce târăgănează procesul de implementare a Grantului	S-a propus Consiliului Național de Administrare și aprobată de către acesta modalitatea organizării licitațiilor pe loturi, pentru a micșora numărul de licitații și a minimiza riscul de a genera licitații nevalide
Contractorii ar putea întârzia cu realizarea lucrărilor de reparație din cauza condițiilor climatice nefavorabile din perioada toamnă-iarnă curent	S-a propus contractorilor utilizarea adaosurilor chimice, plastifcatorilor, materialelor și tehnologiilor ce pot permite executarea lucrărilor în perioada rece a anului
Lipsa resurselor financiare necesare pentru realizarea de către FISM a evaluărilor lucrărilor de reparație, înainte de orice transfer bănesc către contractor, pune sub pericol controlul calității lucrărilor executate	S-a obținut finanțare adițională pentru acoperirea cheltuielilor de evaluare și asigurarea controlului lucrărilor civile executate

LECȚIILE ÎNVĂȚATE pe parcursul implementării *Programului de asistență tehnică și financiară acordată de Guvernul României pentru instituțiile preșcolare din Republica Moldova* au fost următoarele:

1. Lipsa competitivității în cazul în care fondurile sînt din start repartizate prin Hotărîre de Guvern și nu necesită eforturi suplimentare din partea comunităților pentru atragerea investițiilor duce la pasivitate și neimplicare a acestora în perioada de implementare a investițiilor. **FISM urmează să promoveze în continuare întregul ciclu de acordare și implementare a investițiilor pentru stimularea competitivității în rîndurile potențialilor beneficiari.**
2. Lipsa conlucrării la nivel de APL I și APL II în cazul organizării licitațiilor pe loturi a dus la tărăgănarea întregului ciclu de implementare a subproiectelor și, respectiv, valorificarea surselor financiare. **În cazul organizării licitațiilor pe lot e necesar examinarea ex-ante a gradului de colaborare între APL I și APL II și consultarea beneficiarilor apriori lansării licitației pe lot.**
3. Procedurile operaționale ale FISM, verificarea licitațiilor, achitarea doar post-factum și doar după acceptarea calității lucrărilor executate sau a bunurilor livrate, precum și monitorizarea și evaluarea realizării Grantului prin intermediul Sistemului Informațional de Management existent în cadrul FISM, minimizează riscurile și asigură utilizarea eficientă a resurselor financiare.
4. Co-participarea autorităților locale la finanțarea obiectelor renovate (în cazul în care bugetul de facto depășește suma acordată în cadrul Grantului), care în total a constituit circa 36 de milioane MDL, asigură durabilitatea și sustenabilitatea obiectului renovat, autoritățile, dar și angajații grădinițelor avînd o atitudine mai responsabilă față de acesta.

Indeplinirea sursei RO (tranza I) în perioada 01.04.2014 - 31.12.2018

SP	Localitatea	Alocat Hot. Guvern	Achitat RO (MDL)	Dif. HG-RO
5000	Saratca Noua r. Leova	660 569,70	660 569,70	0,00
5003	Singureni r. Riscani	150 000,00	150 000,00	0,00
5004	Hiliuti r. Riscani	400 000,00	399 985,50	14,50
5005	Galaseni r. Riscani	200 000,00	199 990,00	10,00
5006	Grinauti r. Riscani	200 000,00	200 000,00	0,00
5007	Alexandresti r. Riscani	380 000,00	380 000,00	0,00
5008	Corlateni r. Riscani	585 000,00	584 881,06	118,94
5009	Horodiste r. Riscani	380 000,00	379 999,39	0,61
5010	Petruseni r. Riscani	300 000,00	300 000,00	0,00
5011	Saptebani r. Riscani	75 000,00	75 000,00	0,00
5012	Mihaileni r. Riscani	600 000,00	600 000,00	0,00
5013	Braniste r. Riscani	380 000,00	379 719,00	281,00
5014	Pociumbeni r. Riscani	380 000,00	379 985,00	15,00
5015	Pirjota r. Riscani	90 000,00	90 000,00	0,00
5016	Sturzeni r. Riscani	250 000,00	249 928,42	71,58
5017	Pociumbauti r. Riscani	200 000,00	199 556,74	443,26
5018	Zaicani r. Riscani	380 000,00	380 000,00	0,00
5019	Varatic r. Riscani	220 000,00	220 000,00	0,00
5020	Bulhac r. Riscani	380 000,00	380 000,00	0,00
5021	Alunis r. Riscani	300 000,00	299 860,94	139,06
5022	Nihoreni r. Riscani	300 000,00	299 992,03	7,97
5023	Recea r. Riscani	800 000,00	797 490,69	2 509,31
5024	Covurlui r. Leova	380 000,00	380 000,00	0,00
5025	Romanovca r. Leova	380 000,00	379 900,80	99,20
5026	Borogani r. Leova	340 000,00	340 000,00	0,00
5027	Filipeni r. Leova	380 000,00	375 022,84	4 977,16
5028	Bestemac r. Leova	380 000,00	379 998,58	1,42
5029	Colibabovca r. Leova	480 000,00	479 973,53	26,47
5030	Sarata Noua r. Leova	990 000,00	990 000,00	0,00
5031	Cupcui r. Leova	380 000,00	379 983,84	16,16
5032	Tigheci r. Leova	250 000,00	249 991,55	8,45
5033	Ceadir r. Leova	990 000,00	946 902,88	43 097,12
5034	Tomai r. Leova	380 000,00	380 000,00	0,00
5035	Sarateni r. Leova	590 000,00	589 996,58	3,42
5036	Hanasenii Noi r. Leova	380 000,00	379 805,38	194,62
5037	Orac r. Leova	550 000,00	549 985,92	14,08
5038	Seliste r. Leova	222 275,95	222 285,95	-10,00
5039	Cazangic r. Leova	100 000,00	100 000,00	0,00
5040	Tochile-Raducani r. Leova	380 000,00	379 968,76	31,24
5041	Frumusica r. Leova	57 724,05	57 719,10	4,95
5042	Cimpul Drept r. Leova	339 430,30	339 375,99	54,31
5043	Colibasi r. Cahul	637 820,50	637 820,50	0,00
5044	Colibasi r. Cahul	719 179,50	719 179,50	0,00
5045	Crihana Veche r. Cahul	550 000,00	545 917,56	4 082,44
5046	Sirma r. Leova	700 000,00	699 964,50	35,50
5047	Tataresti r. Cahul	420 000,00	420 000,00	0,00
5048	Valeni r. Cahul	622 000,00	621 999,61	0,39
5049	Rosu r. Cahul	980 000,00	980 000,00	0,00
5050	Cucoara r. Cahul	400 000,00	399 918,87	81,13
5051	Manta r. Cahul	160 000,00	160 000,00	0,00
5052	Pascani r. Cahul	180 000,00	180 000,00	0,00
5053	Baurci-Moldoveni r. Cahul	380 000,00	379 980,74	19,26

RAPORT

5054	Giurgiulesti r. Cahul	380 000,00	379 978,00	22,00
5055	Borceag r. Cahul	1 500 000,00	1 500 000,00	0,00
5056	Brinza r. Cahul	2 000 000,00	1 999 994,87	5,13
5057	Andrusul de Sus r. Cahul	380 000,00	379 978,99	21,01
5058	Cislita-Prut r. Cahul	380 000,00	375 771,70	4 228,30
5059	Badicul Moldovenesc r. Cahul	150 000,00	150 000,00	0,00
5060	Alexandru Ioan Cuza r. Cahul	1 250 000,00	1 250 000,00	0,00
5061	Andrusul de Jos r. Cahul	380 000,00	380 000,00	0,00
5062	Vadul lui Isac r. Cahul	900 000,00	898 195,00	1 805,00
5063	Tartaul de Salcie r. Cahul	720 000,00	718 853,51	1 146,49
5064	Burlacu r. Cahul	700 000,00	700 000,00	0,00
5065	Slobozia Mare r. Cahul	1 250 000,00	1 249 999,20	0,80
5066	Falesti (or.) r. Falesti	1 000 000,00	999 955,00	45,00
5067	Horesti r. Falesti	250 000,00	249 890,69	109,31
5068	Musteata r. Falesti	250 000,00	249 992,99	7,01
5069	Pinzareni r. Falesti	700 000,00	698 153,00	1 847,00
5070	Frumusica r. Falesti	240 000,00	240 000,00	0,00
5071	Calugar r. Falesti	80 000,00	80 000,00	0,00
5072	Catranic r. Falesti	250 000,00	250 000,00	0,00
5073	Marandeni r. Falesti	300 000,00	299 716,00	284,00
5074	Moldoveanca r. Falesti	100 000,00	100 000,00	0,00
5075	Glinjeni r. Falesti	320 000,00	320 000,00	0,00
5076	Pruteni r. Falesti	250 000,00	249 997,80	2,20
5077	Pirlita r. Falesti	320 000,00	319 556,76	443,24
5078	Sarata Veche r. Falesti	320 000,00	319 993,00	7,00
5079	Calinesti r. Falesti	1 500 000,00	1 500 000,00	0,00
5080	Hincesti r. Falesti	500 000,00	499 967,22	32,78
5081	Bocani r. Falesti	590 000,00	590 000,00	0,00
5082	Taxobeni r. Falesti	600 000,00	599 925,24	74,76
5083	Obreja Veche r. Falesti	1 400 000,00	1 399 867,11	132,89
5084	Risipeni r. Falesti	1 500 000,00	1 499 999,40	0,60
5085	Anenii Noi (or.) r. Anenii Noi	500 000,00	500 000,01	0,00
5086	Anenii Noi (or.) r. Anenii Noi	300 000,00	300 000,00	0,00
5087	Telita r. Anenii Noi	225 000,00	224 995,79	4,21
5088	Botnaresti r. Anenii Noi	200 000,00	199 968,93	31,07
5089	Varnita r. Anenii Noi	200 000,00	199 443,00	557,00
5090	Geamana r. Anenii Noi	2 000 000,00	1 916 187,97	83 812,03
5091	Serpeni r. Anenii Noi	630 000,00	630 000,00	0,00
5092	Cobusca Noua r. Anenii Noi	340 000,00	340 000,79	-0,79
5093	Calfa r. Anenii Noi	313 000,00	313 000,00	0,00
5094	Chirca r. Anenii Noi	300 000,00	299 156,48	843,52
5095	Cobusca Veche r. Anenii Noi	425 000,00	424 638,35	361,65
5096	Delacau r. Anenii Noi	320 000,00	319 935,35	64,65
5097	Gura Bicului r. Anenii Noi	476 000,00	475 496,00	504,00
5098	Puhaceni r. Anenii Noi	627 000,00	625 309,29	1 690,71
5099	Todiresti r. Anenii Noi	467 000,00	466 075,38	924,62
5100	Chetrosu r. Anenii Noi	440 000,00	439 938,76	61,24
5101	Speia r. Anenii Noi	525 000,00	524 974,41	25,59
5102	Maximovca r. Anenii Noi	1 000 000,00	999 972,84	27,16
5103	Ungheni (or.) r. Ungheni	3 066 647,90	3 066 647,90	0,00
5104	Sarata-Razesii r. Leova	460 000,00	455 034,61	4 965,39
5105	Ratus r. Criuleni	1 110 000,00	1 109 997,88	2,12
5106	Onitcani r. Criuleni	300 000,00	298 063,64	1 936,36
5107	Hirtopul Mare r. Criuleni	775 000,00	770 621,02	4 378,98
5108	Hrusova r. Criuleni	1 740 000,00	1 724 817,69	15 182,31
5109	Porumbeni r. Criuleni	1 300 000,00	1 299 920,54	79,46
5110	Riscova r. Criuleni	380 000,00	379 670,39	329,61

RAPORT

5111	Izbiste r. Criuleni	610 000,00	610 000,00	0,00
5112	Mascauti r. Criuleni	940 000,00	940 000,00	0,00
5113	Slobozia-Dusca r. Criuleni	380 000,00	379 978,89	21,11
5114	Criuleni (or.) r. Criuleni	1 040 000,00	1 039 504,00	496,00
5115	Comrat (or.) r. UTAG	170 467,00	170 467,00	0,00
5116	Comrat (or.) r. UTAG	114 600,00	114 600,00	0,00
5117	Comrat (or.) r. UTAG	103 098,00	103 098,00	0,00
5118	Comrat (or.) r. UTAG	98 278,00	98 278,00	0,00
5119	Comrat (or.) r. UTAG	179 462,00	179 462,00	0,00
5120	Comrat (or.) r. UTAG	97 935,00	97 935,00	0,00
5121	Comrat (or.) r. UTAG	16 160,00	15 707,00	453,00
5122	Baius r. Leova	870 000,00	869 998,36	1,64
5123	Orhei (or.) r. Orhei	1 344 471,00	1 344 471,00	0,00
5124	Orhei (or.) r. Orhei	140 000,00	140 000,00	0,00
5125	Orhei (or.) r. Orhei	228 110,00	228 110,00	0,00
5126	Orhei (or.) r. Orhei	250 000,00	250 000,00	0,00
5127	Orhei (or.) r. Orhei	878 271,00	778 822,40	99 448,60
5834	Orhei (or.) r. Orhei		91 742,00	-91 742,00
5128	Orhei (or.) r. Orhei	550 000,00	550 000,00	0,00
5129	Dubasarii Vechi r. Criuleni	380 000,00	351 780,00	28 220,00
5130	Cosernita r. Criuleni	300 000,00	299 279,91	720,09
5131	Jevreni r. Criuleni	150 000,00	149 593,00	407,00
5132	Balabanesti r. Criuleni	406 000,00	406 000,00	0,00
5133	Zaicana r. Criuleni	400 000,00	399 999,90	0,10
5134	Isnovat r. Criuleni	380 000,00	380 000,00	0,00
5135	Magdacesti r. Criuleni	640 000,00	640 000,00	0,00
5136	Raculesti r. Criuleni	350 000,00	350 000,00	0,00
5137	Leuseni r. Hincesti	390 000,00	390 000,00	0,00
5138	Buteni r. Hincesti	550 000,00	550 000,00	0,00
5139	Ciuciuleni r. Hincesti	450 000,00	449 999,00	1,00
5140	Bozieni r. Hincesti	390 000,00	389 993,54	6,46
5141	Loganesti r. Hincesti	380 000,00	379 993,00	7,00
5142	Bujor r. Hincesti	598 600,00	598 129,85	470,15
5143	Bobeica r. Hincesti	390 000,00	390 000,00	0,00
5144	Hincesti (or.) r. Hincesti	390 000,00	390 000,00	0,00
5145	Ivanovca r. Hincesti	250 000,00	250 000,00	0,00
5146	Negrea r. Hincesti	390 000,00	389 907,76	92,24
5147	Onesti r. Hincesti	390 000,00	389 998,00	2,00
5148	Voinescu r. Hincesti	390 000,00	389 991,00	9,00
5149	Pervomaiscoe r. Hincesti	300 000,00	298 701,00	1 299,00
5150	Pascani r. Hincesti	750 000,00	747 047,00	2 953,00
5151	Mingir r. Hincesti	390 000,00	389 802,00	198,00
5152	Sarata Galbena r. Hincesti	362 000,00	361 950,22	49,78
5153	Mereseni r. Hincesti	890 000,00	890 000,00	0,00
5154	Cioara r. Hincesti	390 000,00	312 184,23	77 815,77
5155	Nemteni r. Hincesti	390 000,00	390 000,00	0,00
5156	Ungheni (or.) r. Ungheni	49 970,00	49 970,00	0,00
5157	Ungheni (or.) r. Ungheni	70 000,00	70 000,00	0,00
5158	Ungheni (or.) r. Ungheni	70 054,00	70 054,00	0,00
5159	Ungheni (or.) r. Ungheni	2 439 328,10	2 439 328,10	0,00
5160	Horodca r. Ialoveni	1 800 000,00	1 799 904,40	95,60
5161	Ulmu r. Ialoveni	400 000,00	400 000,00	0,00
5162	Horesti r. Ialoveni	200 000,00	199 953,00	47,00
5163	Malcoci r. Ialoveni	400 000,00	400 000,00	0,00
5164	Danceni r. Ialoveni	300 000,00	299 778,00	222,00
5165	Carbuna r. Ialoveni	380 000,00	379 695,18	304,82
5166	Puhoi r. Ialoveni	600 000,00	599 927,80	72,20

RAPORT

5167	Sociteni r. Ialoveni	200 000,00	200 000,00	0,00
5168	Roscani r. Anenii Noi	422 000,00	421 999,99	0,01
5169	Banesti r. Telenesti	777 700,00	777 700,00	0,00
5170	Mereseuca r. Ocnita	800 000,00	799 933,20	66,80
5171	Cateleni r. Hincesti	250 000,00	250 000,00	0,00
5172	Dancu r. Hincesti	390 000,00	389 331,17	668,83
5173	Boghiceni r. Hincesti	1 000 000,00	1 000 000,00	0,00
5174	Crasnoarmeiscoe r. Hincesti	158 204,00	158 204,00	0,00
5175	Crasnoarmeiscoe r. Hincesti	115 898,00	115 898,00	0,00
5176	Crasnoarmeiscoe r. Hincesti	115 898,00	115 898,00	0,00
5177	Dragusenii Noi r. Hincesti	450 000,00	449 978,40	21,60
5178	Firladeni r. Hincesti	390 000,00	390 000,00	0,00
5179	Carpineni r. Hincesti	2 921 184,60	2 921 013,25	171,35
5180	Calmatui r. Hincesti	390 000,00	390 000,00	0,00
5181	Cotul Morii r. Hincesti	300 000,00	298 256,00	1 744,00
5182	Hincesti (or.) r. Hincesti	390 000,00	390 000,00	0,00
5183	Hincesti (or.) r. Hincesti	390 000,00	389 960,00	40,00
5184	Hincesti (or.) r. Hincesti	800 000,00	799 934,10	65,90
5185	Caracui r. Hincesti	390 000,00	390 000,00	0,00
5186	Fundul Galbenei r. Hincesti	1 168 600,00	1 168 593,10	6,90
5187	Lapusna r. Hincesti	600 000,00	600 000,00	0,00
5188	Miresti r. Hincesti	390 000,00	389 853,60	146,40
5189	Gangura r. Ialoveni	250 000,00	250 000,00	0,00
5190	Milesti r. Nisporeni	1 300 000,00	1 299 925,00	75,00
5191	Orhei (or.) r. Orhei	539 148,00	539 148,00	0,00
5192	Hirbovat r. Anenii Noi	380 000,00	379 986,92	13,08
5193	Ungheni (or.) r. Ungheni	44 000,00	44 000,00	0,00
5194	Chirileni r. Ungheni	190 000,00	189 529,58	470,42
5195	Cornova r. Ungheni	110 000,00	109 999,48	0,52
5196	Semeni r. Ungheni	238 000,00	237 837,68	162,32
5197	Zagarancea r. Ungheni	262 000,00	261 944,80	55,20
5198	Sinesti r. Ungheni	200 000,00	199 966,00	34,00
5199	Cornesti r. Ungheni	70 000,00	70 000,00	0,00
5200	Napadeni r. Ungheni	170 000,00	169 942,00	58,00
5201	Condratesti r. Ungheni	100 000,00	100 000,00	0,00
5202	Manoilesti r. Ungheni	140 000,00	140 000,00	0,00
5203	Alexeevca r. Ungheni	60 000,00	59 940,00	60,00
5204	Tescureni r. Ungheni	170 000,00	170 000,00	0,00
5205	Sofia r. Hincesti	150 000,00	150 000,00	0,00
5206	Scumpia r. Falesti	150 000,00	149 996,82	3,18
5207	Izvoare r. Falesti	500 000,00	500 000,00	0,00
5208	Pietrosu r. Falesti	500 000,00	499 943,00	57,00
5209	Popeasca r. Stefan Voda	250 000,00	250 000,00	0,00
5210	Festelita r. Stefan Voda	2 000 000,00	1 999 991,52	8,48
5211	Copceac r. Stefan Voda	2 100 000,00	2 100 000,00	0,00
5212	Semionovca r. Stefan Voda	200 000,00	199 764,85	235,15
5213	Olanesti r. Stefan Voda	400 000,00	400 000,00	0,00
5214	Carahasani r. Stefan Voda	380 000,00	379 970,89	29,11
5215	Plopi r. Cantemir	400 000,00	399 992,93	7,07
5216	Chioselia r. Cantemir	500 000,00	499 980,19	19,81
5217	Ciietu r. Cantemir	480 000,00	479 913,92	86,08
5218	Tiganca r. Cantemir	2 000 000,00	1 999 981,43	18,57
5219	Porumbesti r. Cantemir	6 000 000,00	6 000 000,00	0,00
5220	Tipala r. Ialoveni	500 000,00	499 910,00	90,00
5221	Cigirleni r. Ialoveni	100 000,00	99 985,00	15,00
5222	Pojareni r. Ialoveni	630 000,00	627 512,95	2 487,05
5223	Costesti r. Ialoveni	165 885,00	165 885,00	0,00

RAPORT

5224	Costesti r. Ialoveni	528 975,00	528 975,00	0,00
5225	Costesti r. Ialoveni	114 600,00	114 600,00	0,00
5226	Costesti r. Ialoveni	220 540,00	220 540,00	0,00
5227	Razeni r. Ialoveni	800 000,00	790 080,90	9 919,10
5228	Milestii Mici r. Ialoveni	200 000,00	199 999,80	0,20
5229	Piatra Alba r. Ialoveni	400 000,00	400 000,00	0,00
5230	Varatic r. Ialoveni	380 000,00	378 907,38	1 092,62
5231	Nimoreni r. Ialoveni	390 000,00	390 000,00	0,00
5232	Ialoveni (or.) r. Ialoveni	980 000,00	979 964,88	35,12
5233	Hansca r. Ialoveni	1 500 000,00	1 500 000,00	0,00
5234	Rusestii Noi r. Ialoveni	500 000,00	500 000,00	0,00
5235	Suruceni r. Ialoveni	400 000,00	400 000,00	0,00
5236	Frasinesti r. Ungheni	300 000,00	299 898,00	102,00
5237	Boghenii Noi r. Ungheni	140 000,00	139 682,00	318,00
5238	Cornesti (or.) r. Ungheni	70 000,00	70 000,00	0,00
5239	Morenii Noi r. Ungheni	280 000,00	279 901,46	98,54
5240	Macaresti r. Ungheni	200 000,00	200 000,00	0,00
5241	Floritoaia Veche r. Ungheni	240 000,00	236 757,86	3 242,14
5242	Ceadir-Lunga (or.) r. UTAG	568 910,65	568 910,65	0,00
5243	Ceadir-Lunga (or.) r. UTAG	491 299,35	491 299,35	0,00
5244	Ceadir-Lunga (or.) r. UTAG	29 910,00	29 910,00	0,00
5245	Ceadir-Lunga (or.) r. UTAG	59 930,00	59 930,00	0,00
5246	r.	60 000,00	60 000,00	0,00
5247	Ceadir-Lunga (or.) r. UTAG	129 950,00	129 950,00	0,00
5248	Cimislia (or.) r. Cimislia	1 007 966,56	1 007 966,56	0,00
5249	Cimislia (or.) r. Cimislia	911 033,44	911 033,44	0,00
5250	Satul Nou r. Cimislia	2 765 000,00	2 764 688,00	312,00
5251	Porumbrei r. Cimislia	1 663 400,00	1 663 399,99	0,01
5253	Zimbreni r. Ialoveni	990 000,00	989 864,43	135,57
5254	Vasieni r. Ialoveni	250 000,00	250 000,00	0,00
5255	Vasieni r. Ialoveni	150 000,00	150 000,00	0,00
5256	Terebna r. Edinet	245 000,00	245 000,00	0,00
5257	Sofrincani r. Edinet	100 000,00	100 000,00	0,00
5258	Cuconestii Noi r. Edinet	50 000,00	49 985,00	15,00
5259	Zabriceni r. Edinet	160 000,00	160 000,00	0,00
5260	Hlinaia r. Edinet	465 000,00	465 000,00	0,00
5261	Chetrosica Noua r. Edinet	100 000,00	99 804,00	196,00
5262	Badragii Noi r. Edinet	125 000,00	124 964,93	35,07
5263	Badragii Vechi r. Edinet	145 000,00	145 000,00	0,00
5264	Brinzeni r. Edinet	270 000,00	269 959,20	40,80
5265	Trinca r. Edinet	655 000,00	654 973,40	26,60
5266	Gordinestii Noi r. Edinet	115 000,00	115 000,00	0,00
5267	Alexandreni r. Edinet	140 000,00	140 000,00	0,00
5268	Edinet (or.) r. Edinet	325 000,00	325 000,00	0,00
5269	Edinet (or.) r. Edinet	300 000,00	300 000,00	0,00
5270	Edinet (or.) r. Edinet	340 000,00	339 999,99	0,01
5271	Edinet (or.) r. Edinet	325 000,00	325 000,00	0,00
5272	Constantinovca r. Edinet	100 000,00	99 944,00	56,00
5273	Fetesti r. Edinet	600 000,00	599 999,61	0,39
5274	Recea r. Straseni	524 000,00	523 999,95	0,05
5275	Bulaiesti r. Orhei	300 000,00	299 991,49	8,51
5276	Peresecina r. Orhei	500 000,00	498 505,99	1 494,01
5277	Malaiesti r. Orhei	300 000,00	300 000,00	0,00
5278	Susleni r. Orhei	600 000,00	600 000,00	0,00
5279	Zahoreni r. Orhei	400 000,00	399 905,00	95,00
5280	Jora de Jos r. Orhei	400 000,00	400 000,00	0,00
5281	Vatici r. Orhei	27 385,05	27 326,70	58,35

RAPORT

5282	Tabara r. Orhei	182 614,95	182 603,92	11,03
5283	Ciocilteni r. Orhei	600 000,00	599 999,46	0,54
5284	Chiperчени r. Orhei	840 000,00	730 268,37	109 731,63
5285	Viscauti r. Orhei	400 000,00	400 000,00	0,00
5286	Podgoreni r. Orhei	270 000,00	270 000,00	0,00
5287	Discova r. Orhei	200 000,00	200 000,00	0,00
5288	Putintei r. Orhei	300 000,00	299 695,50	304,50
5289	Trebujeni r. Orhei	230 000,00	229 968,44	31,56
5290	Pelivan r. Orhei	750 000,00	749 994,52	5,48
5291	Cisnea r. Orhei	150 000,00	150 000,00	0,00
5292	Pohorniceni r. Orhei	120 000,00	119 961,00	39,00
5293	Neculaieuca r. Orhei	160 000,00	159 994,00	6,00
5294	Piatra r. Orhei	300 000,00	299 998,11	1,89
5295	Moara Domneasca r. Glodeni	400 000,00	399 947,50	52,50
5296	Ciuciulea r. Glodeni	190 000,00	190 000,00	0,00
5297	Iabloana r. Glodeni	350 000,00	349 998,00	2,00
3901	Balatina r. Glodeni		88 658,73	-88 658,73
5298	Balatina r. Glodeni	380 000,00	291 341,27	88 658,73
5299	Danu r. Glodeni	380 000,00	379 999,10	0,90
5300	Ciuciulea r. Glodeni	190 000,00	190 000,00	0,00
5301	Dusmani r. Glodeni	380 000,00	380 000,00	0,00
5302	Cobani r. Glodeni	380 000,00	380 000,00	0,00
5303	Cajba r. Glodeni	300 000,00	299 980,00	20,00
5304	Glodeni (or.) r. Glodeni	300 000,00	300 000,00	0,00
5305	Fundurii Vechi r. Glodeni	380 000,00	375 587,58	4 412,42
5306	Movileni r. Glodeni	380 000,00	379 829,72	170,28
5307	Fundurii Noi r. Glodeni	80 000,00	79 887,00	113,00
5308	Clococeni Vechi r. Glodeni	250 000,00	250 000,00	0,00
5309	Petrunea r. Glodeni	1 500 000,00	1 500 000,00	0,00
5310	Ustia r. Glodeni	380 000,00	376 432,95	3 567,05
5311	Brinzeni r. Glodeni	500 000,00	495 896,00	4 104,00
5312	Glodeni (or.) r. Glodeni	400 000,00	400 000,00	0,00
5313	Viisoara r. Glodeni	100 000,00	99 943,00	57,00
5314	Limbenii Noi r. Glodeni	320 000,00	319 973,00	27,00
5315	Limbenii Vechi r. Glodeni	400 000,00	399 987,40	12,60
5316	Iabloana r. Glodeni	50 000,00	50 000,00	0,00
5317	Grozesti r. Nisporeni	300 000,00	300 000,00	0,00
5318	Calimanesti r. Nisporeni	750 000,00	749 218,00	782,00
5319	Soltanesti r. Nisporeni	270 000,00	270 000,00	0,00
5320	Poiana r. Soldanesti	400 000,00	396 451,82	3 548,18
5321	Dobrusa r. Soldanesti	800 000,00	799 942,38	57,62
5322	Gauzeni r. Soldanesti	400 000,00	400 000,00	0,00
5323	Salcia r. Soldanesti	3 000 000,00	2 999 915,00	85,00
5324	Oliscani r. Soldanesti	400 000,00	399 999,95	0,05
5325	r. Soldanesti	400 000,00	400 000,00	0,00
5326	Samascani r. Soldanesti	790 000,00	789 995,20	4,80
5327	Rogojeni, loc.st.cf r. Soldanesti	400 000,00	399 468,00	532,00
5328	Sestaci r. Soldanesti	400 000,00	399 999,05	0,95
5329	Tareuca r. Rezina	100 000,00	100 000,00	0,00
5330	Tahnauti r. Rezina	100 000,00	100 000,00	0,00
5331	Busauca r. Rezina	400 000,00	398 511,23	1 488,77
5332	Otac r. Rezina	200 000,00	199 968,5	31,50
5333	Peciste r. Rezina	400 000,00	399 930,52	69,48
5334	Gordinesti r. Rezina	360 000,00	355 370,00	4 630,00
5335	Slobozia-Horodiste r. Rezina	200 000,00	199 890,00	110,00
5336	Horodiste r. Rezina	650 000,00	649 906,52	93,48
5337	Echimauti r. Rezina	380 000,00	380 000,00	0,00

RAPORT

5338	Pereni r. Rezina	280 000,00	279 772,49	227,51
5339	Pripiceni -Razesi r. Rezina	380 000,00	380 000,00	0,00
5340	Ignatei r. Rezina	380 000,00	380 000,00	0,00
5341	Cuizauca r. Rezina	380 000,00	379 984,00	16,00
5342	Lalova r. Rezina	360 000,00	359 731,25	268,75
5343	Rezina (or.) r. Rezina	360 000,00	360 000,00	0,00
5344	Rezina (or.) r. Rezina	250 000,00	250 000,00	0,00
5345	Rezina (or.) r. Rezina	250 000,00	249 970,00	30,00
5346	Ciniseuti r. Rezina	400 000,00	399 975,87	24,13
5347	Ciniseuti r. Rezina	55 000,00	54 895,00	105,00
5348	Ciniseuti r. Rezina	210 000,00	209 766,24	233,76
5349	Papauti r. Rezina	380 000,00	379 721,86	278,14
5350	Trifesti r. Rezina	600 000,00	573 400,00	26 600,00
5351	Saharna Noua r. Rezina	380 000,00	379 950,02	49,98
5352	Cogilniceni r. Rezina	100 000,00	99 953,00	47,00
5353	Sircova r. Rezina	300 000,00	300 000,00	0,00
5354	Solonceni r. Rezina	330 282,00	330 252,00	30,00
5355	Tarasova r. Rezina	150 718,00	150 718,00	0,00
5356	Lipcenii r. Rezina	300 000,00	297 276,00	2 724,00
5357	Mateuti r. Rezina	280 000,00	279 909,00	91,00
5358	Roscanii de Sus r. Rezina	60 000,00	59 863,00	137,00
5359	Ghiduleni r. Rezina	350 000,00	349 931,04	68,96
5360	Meseni r. Rezina	350 000,00	349 979,00	21,00
5361	Mincenii de Jos r. Rezina	100 000,00	99 974,00	26,00
5362	Valea Mare r. Ungheni	420 000,00	419 999,00	1,00
5363	Busila r. Ungheni	290 000,00	290 000,00	0,00
5364	Buciumeni r. Ungheni	150 000,00	150 000,00	0,00
5365	Costuleni r. Ungheni	290 000,00	288 475,99	1 524,01
5366	Graseni r. Ungheni	690 000,00	689 969,45	30,55
5367	Coseni r. Ungheni	119 266,00	119 210,00	56,00
5368	Untesti r. Ungheni	350 000,00	346 880,32	3 119,68
5369	Magurele r. Ungheni	110 000,00	110 000,00	0,00
5370	Zazulenii Vechi r. Ungheni	110 734,00	110 734,00	0,00
5371	Gherman r. Ungheni	600 000,00	599 255,60	744,40
5372	Izvoare r. Singerei	380 000,00	379 927,05	72,95
5373	Iezarenii Vechi r. Singerei	430 000,00	429 977,00	23,00
5374	Octeabriscoe r. Singerei	400 000,00	400 000,00	0,00
5375	Pepeni r. Singerei	710 000,00	710 000,00	0,00
5376	Flaminzeni r. Singerei	568 000,00	567 246,29	753,71
5377	Balasesti r. Singerei	550 000,00	550 000,00	0,00
5378	Heciul Nou r. Singerei	300 000,00	299 842,00	158,00
5379	Prepelita r. Singerei	360 000,00	360 000,00	0,00
5380	Singereii Noi r. Singerei	390 000,00	389 478,00	522,00
5381	Marinesti r. Singerei	110 000,00	109 660,00	340,00
5382	Ciuciuieni r. Singerei	180 000,00	179 999,63	0,37
5383	Chiscareni r. Singerei	700 000,00	700 000,00	0,00
5384	Draganesti r. Singerei	330 000,00	330 000,00	0,00
5385	Cotiujenii Mici r. Singerei	200 000,00	199 686,00	314,00
5386	Copaceni r. Singerei	365 000,00	365 000,00	0,00
5387	Bocancea-Schit r. Singerei	184 000,00	184 000,00	0,00
5388	Dumbravita r. Singerei	176 000,00	175 985,00	15,00
5389	Bursuceni r. Singerei	160 000,00	159 925,00	75,00
5390	Biliceni Noi r. Singerei	210 000,00	209 999,66	0,34
5391	Mindrestii Noi r. Singerei	110 000,00	109 042,00	958,00
5392	Heciul Vechi r. Singerei	780 000,00	779 941,00	59,00
5393	Singerei (or.) r. Singerei	564 124,13	564 124,11	0,02
5394	Singerei (or.) r. Singerei	649 238,09	649 238,09	0,00

RAPORT

5395	Singerei (or.) r. Singerei	251 182,78	251 182,78	0,00
5396	Vranesti r. Singerei	31 455,00	31 455,00	0,00
5397	Coadala lazului r. Singerei	180 000,00	180 000,00	0,00
5398	Biliceni Vechi r. Singerei	105 000,00	104 925,00	75,00
5399	Cubolta r. Singerei	430 000,00	430 000,00	0,00
5400	Grigorauca r. Singerei	425 000,00	425 000,00	0,00
5401	Suhuluceni r. Telenesti	222 200,00	221 978,37	221,63
5402	Hiriseni r. Telenesti	292 900,00	292 807,00	93,00
5403	Leuseni r. Telenesti	150 000,00	149 948,00	52,00
5404	Negureni r. Telenesti	270 000,00	270 029,98	-29,98
5405	Chistelnita r. Telenesti	329 137,55	329 137,00	0,55
5406	Nicoreni r. Drochia	857 517,80	856 515,33	1 002,47
5407	Nicoreni r. Drochia	181 177,00	181 177,00	0,00
5408	Scorteni r. Telenesti	545 400,00	545 362,69	37,31
5409	Crasnaseni r. Telenesti	217 150,00	217 150,00	0,00
5410	Nucareni r. Telenesti	252 500,00	252 500,00	0,00
5411	Ciulucani r. Telenesti	880 000,00	878 700,51	1 299,49
5412	Saratenii Vechi r. Telenesti	424 200,00	424 199,00	1,00
5413	Inesti r. Telenesti	300 000,00	299 921,90	78,10
5414	Verejeni r. Telenesti	380 000,00	380 000,00	0,00
5415	Budai r. Telenesti	530 250,00	530 250,00	0,00
5416	Coropcenii r. Telenesti	474 700,00	474 700,00	0,00
5417	Bogzesti r. Telenesti	300 000,00	300 000,00	0,00
5418	Mindra r. Telenesti	380 000,00	380 000,00	0,00
5419	Chitcanii Vechi r. Telenesti	469 650,00	469 650,00	0,00
5420	Viisoara r. Stefan Voda	348 000,00	348 000,00	0,00
5421	Marianca de Jos r. Stefan Voda	202 000,00	201 575,87	424,13
5422	Antonesti r. Stefan Voda	380 000,00	379 999,00	1,00
5423	Tudora r. Stefan Voda	300 000,00	299 908,40	91,60
5424	Slobozia r. Stefan Voda	380 000,00	379 904,00	96,00
5425	Stefan Voda (or.) r. Stefan Voda	190 000,00	190 000,00	0,00
5426	Stefan Voda (or.) r. Stefan Voda	190 000,00	190 000,00	0,00
5427	Volintiri r. Stefan Voda	380 000,00	379 142,00	858,00
5428	Cioburciu r. Stefan Voda	380 000,00	380 000,00	0,00
5429	Palanca r. Stefan Voda	200 000,00	200 000,00	0,00
5430	Brezoaia r. Stefan Voda	150 000,00	150 000,00	0,00
5431	Ermoclia r. Stefan Voda	550 000,00	549 998,00	2,00
5432	Talmazia r. Stefan Voda	2 400 000,00	2 399 993,49	6,51
5433	Tarigrad r. Drochia	776 590,01	776 564,07	25,94
5434	Cocieri r. Dubasari	770 000,00	769 994,74	5,26
5435	Crocmaaz r. Stefan Voda	1 000 000,00	1 000 000,00	0,00
5436	Chirsova r. UTAG	380 000,00	379 999,10	0,90
5437	Ocnita r. Ocnita	500 000,00	499 939,73	60,27
5438	Frunza (or.) r. Ocnita	260 000,00	259 918,20	81,80
5439	Sauca r. Ocnita	400 000,00	400 000,00	0,00
5440	Lencauti r. Ocnita	225 000,00	219 142,00	5 858,00
5441	Mihalaseni r. Ocnita	320 000,00	320 000,00	0,00
5442	Hadarauti r. Ocnita	300 000,00	299 774,00	226,00
5443	Codreni r. Ocnita	400 000,00	399 995,50	4,50
5444	Verejeni r. Ocnita	225 000,00	225 000,00	0,00
5445	Grinauti-Moldova r. Ocnita	450 000,00	449 215,77	784,23
5446	Ocnita (or.) r. Ocnita	1 000 000,00	1 000 000,00	0,00
5447	Codreanca r. Strasenii	800 000,00	790 245,58	9 754,42
5448	Galesti r. Strasenii	500 000,00	499 738,00	262,00
5449	Voinova r. Strasenii	400 000,00	399 991,00	9,00
5450	Zaim r. Causeni	300 000,00	299 960,00	40,00
5451	Gradinita r. Causeni	100 000,00	100 000,00	0,00

RAPORT

5452	Saiti r. Causeni	900 000,00	900 000,00	0,00
5453	Tanatari r. Causeni	750 000,00	749 994,61	5,39
5454	Ursoaia r. Causeni	180 000,00	180 000,00	0,00
5455	Ucrainca r. Causeni	140 000,00	140 000,00	0,00
5456	Opaci r. Causeni	180 000,00	180 000,00	0,00
5457	Coscalia r. Causeni	300 000,00	299 999,00	1,00
5458	Baurci r. Causeni	100 000,00	100 000,00	0,00
5459	Chircaiestii Noi r. Causeni	150 000,00	150 000,00	0,00
5460	Hagimus r. Causeni	150 000,00	149 986,00	14,00
5461	Taraclia r. Causeni	330 000,00	330 000,00	0,00
5462	Salcuta r. Causeni	350 000,00	350 000,00	0,00
5463	Ciuflesti r. Causeni	450 000,00	449 999,50	0,50
5464	Baimaclia r. Causeni	900 000,00	899 947,20	52,80
5465	Antonesti r. Cantemir	500 000,00	500 000,00	0,00
5466	Cirpesti r. Cantemir	500 000,00	500 000,00	0,00
5467	Baimaclia r. Cantemir	500 000,00	500 000,00	0,00
5469	Gotesti r. Cantemir	245 011,41	243 332,20	1 679,21
5470	Gotesti r. Cantemir	204 988,59	204 987,58	1,01
5471	Climauti r. Donduseni	380 000,00	377 753,89	2 246,11
5472	Pohrebeni r. Orhei	550 000,00	549 852,00	148,00
5473	Biesti r. Orhei	800 000,00	799 999,90	0,10
5474	Zorile r. Orhei	390 000,00	390 000,00	0,00
5475	Berezlogi r. Orhei	440 000,00	440 000,00	0,00
5476	Step-Soci r. Orhei	190 000,00	189 967,00	33,00
5477	Budai r. Orhei	350 000,00	349 871,40	128,60
5478	Isacova r. Orhei	350 000,00	349 140,00	860,00
5479	Mitoc r. Orhei	740 000,00	740 000,00	0,00
5480	Teleseu r. Orhei	590 000,00	590 000,00	0,00
5481	Clisova r. Orhei	160 000,00	160 000,00	0,00
5483	Branesti r. Orhei	149 851,71	149 851,71	0,00
5484	Ivanca r. Orhei	490 148,29	490 148,29	0,00
5485	Bolohan r. Orhei	300 000,00	300 000,00	0,00
5486	Septelici r. Soroca	268 000,00	267 699,45	300,55
5487	Badiceni r. Soroca	751 000,00	747 436,00	3 564,00
5488	Visoca r. Soroca	1 200 000,00	1 200 000,00	0,00
5489	Tatarauca Veche r. Soroca	400 000,00	400 000,00	0,00
5490	Solcani r. Soroca	385 000,00	384 991,16	8,84
5491	Vadeni r. Soroca	611 000,00	610 433,37	566,63
5492	Zastinca r. Soroca	581 000,00	580 888,87	111,13
5493	Parcani r. Soroca	439 000,00	438 999,00	1,00
5494	Slobozia-Varancau r. Soroca	727 703,00	727 703,00	0,00
5495	Baxani r. Soroca	90 000,00	89 873,00	127,00
5496	Cremenciug r. Soroca	200 000,00	199 754,00	246,00
5497	Rudi r. Soroca	279 000,00	278 620,00	380,00
5498	Varancau r. Soroca	154 297,00	154 297,00	0,00
5499	Pirlita r. Soroca	193 000,00	192 997,40	2,60
5500	Bumbata r. Ungheni	300 000,00	299 998,60	1,40
5501	Radoaia r. Singerei	650 000,00	647 306,00	2 694,00
5502	Fetita r. Cimislia	120 000,00	118 715,00	1 285,00
5503	Batir r. Cimislia	1 000 000,00	1 000 000,00	0,00
5504	Mihailovca r. Cimislia	1 000 000,00	1 000 000,00	0,00
5505	Albina r. Cimislia	600 000,00	598 695,12	1 304,88
5506	Codreni r. Cimislia	120 000,00	119 999,82	0,18
5507	Ciucur-Mingir r. Cimislia	600 000,00	599 975,40	24,60
5508	Cenac r. Cimislia	500 000,00	499 991,48	8,52
5509	Sagaidac r. Cimislia	720 000,00	682 140,33	37 859,67
5510	Ialpujeni r. Cimislia	440 000,00	439 573,00	427,00

RAPORT

5511	Siscani r. Nisporeni	1 000 000,00	999 990,00	10,00
5512	Cojusna r. Straseni	380 000,00	380 000,00	0,00
5513	Roscani r. Straseni	380 000,00	379 999,57	0,43
5514	Purcari r. Stefan Voda	852 000,00	851 993,00	7,00
5515	Stefanesti r. Stefan Voda	200 000,00	199 999,33	0,67
5516	Caplani r. Stefan Voda	100 000,00	100 000,00	0,00
5517	Truseni r. Chisinau mun.	146 588,00	146 439,00	149,00
5518	Truseni r. Chisinau mun.	233 412,00	233 412,00	0,00
5519	Cetireni r. Ungheni	210 000,00	210 000,00	0,00
5520	Plop r. Donduseni	380 000,00	380 000,00	0,00
5521	Telenesti (or.) r. Telenesti	1 958 200,00	1 946 225,26	11 974,74
5522	Chistelnita r. Telenesti	468 762,45	468 726,45	36,00
5523	Codrul Nou r. Telenesti	232 300,00	232 133,10	166,90
5524	Vasieni r. Telenesti	297 950,00	297 950,00	0,00
5525	Tarigrad r. Drochia	734 179,00	734 147,00	32,00
5526	Cotovscoe r. UTAG	484 000,00	483 586,81	413,19
5527	Molovata Noua r. Dubasari	335 000,00	335 000,00	0,00
5528	Ciutesti r. Nisporeni	300 000,00	299 957,00	43,00
5529	Bratuleni r. Nisporeni	600 000,00	600 000,00	0,00
5530	Seliste r. Nisporeni	620 000,00	620 000,00	0,00
5531	Balanesti r. Nisporeni	502 000,00	502 000,00	0,00
5532	Gaureni r. Nisporeni	272 000,00	272 000,00	0,00
5533	Balauresti r. Nisporeni	600 000,00	599 912,00	88,00
5534	Cenusa r. Floresti	499 630,20	499 572,70	57,50
5535	Rosieticii Vechi r. Floresti	400 369,80	400 369,80	0,00
5536	Lunga r. Floresti	380 000,00	380 000,00	0,00
5537	Trifanesti r. Floresti	380 000,00	378 280,80	1 719,20
5538	Vascauti r. Floresti	380 000,00	379 991,16	8,84
5539	Temeleuti r. Floresti	380 000,00	375 254,37	4 745,63
5540	Tirgul Verituijeni r. Floresti	280 000,00	279 973,95	26,05
5541	Vertiuijeni r. Floresti	380 000,00	379 901,00	99,00
5542	Raduleni Vechi r. Floresti	380 000,00	380 000,00	0,00
5543	Ciripcau r. Floresti	380 000,00	380 000,00	0,00
5544	Napadova r. Floresti	380 000,00	379 955,45	44,55
5545	Sanatauca r. Floresti	380 000,00	376 040,00	3 960,00
5546	Izvoare r. Floresti	320 000,00	320 000,00	0,00
5547	Cuhurestii de Jos r. Floresti	300 000,00	300 000,00	0,00
5548	Prodanesti r. Floresti	380 000,00	373 104,00	6 896,00
5549	Putinesti r. Floresti	1 500 000,00	1 499 862,05	137,95
5550	Stefanesti r. Floresti	380 000,00	380 000,00	0,00
5551	Marculesti r. Floresti	700 000,00	699 664,80	335,20
5552	Cernita r. Floresti	1 000 000,00	999 962,50	37,50
5553	Ghindesti (or.) r. Floresti	380 000,00	379 910,00	90,00
5554	Domulgeni r. Floresti	380 000,00	380 000,00	0,00
5555	Gura Cainarului r. Floresti	199 000,00	199 000,00	0,00
5556	Bahrinesti r. Floresti	1 500 000,00	1 499 895,58	104,42
5557	Dingeni r. Ocnita	500 000,00	499 697,48	302,52
5558	Pirlita r. Ungheni	1 170 000,00	1 168 122,32	1 877,68
5559	Hristoforovca r. Ungheni	100 000,00	100 000,00	0,00
5560	Taraclia (or.) r. Taraclia	1 200 000,00	1 199 325,47	674,53
5561	Tvardita r. Taraclia	800 000,00	800 000,00	0,00
5562	Albota de Sus r. Taraclia	380 000,00	380 000,00	0,00
5563	Albota de Jos r. Taraclia	200 000,00	199 209,00	791,00
5564	Otaci (or.) r. Ocnita	350 000,00	350 000,00	0,00
5565	Soldanesti (or.) r. Soldanesti	1 100 000,00	1 100 000,00	0,00
5566	Baraboi r. Donduseni	380 000,00	379 972,00	28,00
5567	Rascaieti r. Stefan Voda	300 000,00	299 200,00	800,00

RAPORT

5568	Abaclia r. Basarabeasca	600 000,00	599 965,42	34,58
5569	Medveja r. Briceni	250 000,00	249 963,00	37,00
5570	Pererita r. Briceni	400 000,00	399 999,24	0,76
5571	Sirauti r. Briceni	300 000,00	299 760,00	240,00
5572	Trebisauti r. Briceni	450 000,00	449 921,50	78,50
5573	Bulboaca r. Briceni	300 000,00	299 808,00	192,00
5574	Groznita r. Briceni	200 000,00	195 921,00	4 079,00
5575	Criva r. Briceni	400 000,00	400 000,00	0,00
5576	Bogdanesti r. Briceni	200 000,00	199 629,00	371,00
5577	Grimancauti r. Briceni	500 000,00	500 000,00	0,00
5578	Coteala r. Briceni	400 000,00	399 869,00	131,00
5579	Hlina r. Briceni	300 000,00	299 810,50	189,50
5580	Drepcauti r. Briceni	360 000,00	359 571,00	429,00
5581	Slobozia-Sirauti r. Briceni	300 000,00	299 206,00	794,00
5582	Cotiujeni r. Briceni	400 000,00	399 962,00	38,00
5583	Halahora de Sus r. Briceni	250 000,00	250 000,00	0,00
5584	Marcauti r. Briceni	150 000,00	150 000,00	0,00
5585	Colicauti r. Briceni	330 000,00	329 642,46	357,54
5586	Corjeuti r. Briceni	380 000,00	380 000,00	0,00
5587	Lipcani (or.) r. Briceni	250 000,00	250 000,00	0,00
5588	Beleavinti r. Briceni	400 000,00	399 838,50	161,50
5589	Tetcani r. Briceni	400 000,00	395 098,00	4 902,00
5590	Briceni (or.) r. Briceni	537 191,70	537 191,70	0,00
5591	Briceni (or.) r. Briceni	600 192,80	600 192,80	0,00
5592	Briceni (or.) r. Briceni	492 615,50	492 527,60	87,90
5593	Balasinesti r. Briceni	400 000,00	399 966,00	34,00
5594	Tabani r. Briceni	400 000,00	399 996,00	4,00
5595	Lucaseuca r. Orhei	1 000 000,00	999 932,81	67,19
5597	Mana r. Orhei	300 000,00	297 587,00	2 413,00
5598	Seliste r. Orhei	300 000,00	300 000,00	0,00
5599	Crihana r. Orhei	250 000,00	249 992,00	8,00
5600	Mirzesti r. Orhei	300 000,00	298 367,30	1 632,70
5601	Bravicieni r. Orhei	370 000,00	370 000,00	0,00
5602	Donici r. Orhei	110 000,00	110 000,00	0,00
5603	Camencea r. Orhei	30 000,00	30 000,00	0,00
5604	Samananca r. Orhei	200 000,00	193 251,00	6 749,00
5605	Bucovat (or.) r. Strasenii	330 000,00	329 999,66	0,34
5606	Sireti r. Strasenii	1 300 000,00	1 299 075,74	924,26
5607	Lozova r. Strasenii	800 000,00	799 992,50	7,50
5608	Chirianca r. Strasenii	380 000,00	380 000,00	0,00
5609	Suric r. Cimislia	500 000,00	499 989,88	10,12
5610	Parcova r. Edinet	1 000 000,00	999 987,00	13,00
5611	Ocolina r. Soroca	171 431,00	171 431,00	0,00
5612	Tepilova r. Soroca	208 569,00	208 569,00	0,00
5613	Cainarii Vechi r. Soroca	380 000,00	379 988,00	12,00
5614	Nimereuca r. Soroca	268 737,37	268 675,00	62,37
5615	Dubna r. Soroca	380 000,00	379 999,92	0,08
5616	Cerlina r. Soroca	111 262,63	111 262,63	0,00
5617	Darcauti r. Soroca	380 000,00	379 249,00	751,00
5618	Bulboci r. Soroca	466 000,00	466 000,00	0,00
5619	Stoicani r. Soroca	366 000,00	366 000,00	0,00
5621	Hristici r. Soroca	380 000,00	379 986,32	13,68
5622	Redi-Ceresnovat r. Soroca	230 000,00	228 796,50	1 203,50
5623	Rublenita r. Soroca	470 000,00	469 978,82	21,18
5624	Schineni r. Soroca	367 000,00	367 000,00	0,00
5625	Egoreni r. Soroca	470 000,00	469 807,50	192,50
5626	Trifauti r. Soroca	237 000,00	237 000,00	0,00

RAPORT

5627	Joltai r. UTAG	380 000,00	379 969,12	30,88
5628	Cosnita r. Dubasari	315 500,00	313 220,40	2 279,60
5629	Cosnita r. Dubasari	315 500,00	315 389,00	111,00
5630	Pohrebea r. Dubasari	259 000,00	258 909,00	91,00
5631	Vadul-Leca r. Telenesti	287 850,00	287 818,00	32,00
5632	Cazanesti r. Telenesti	419 150,00	419 150,00	0,00
5633	Rotunda r. Edinet	704 000,00	703 999,06	0,94
5634	Bahmut r. Calarasi	500 000,00	497 175,53	2 824,47
5635	Radeni r. Calarasi	500 000,00	499 973,28	26,72
5636	Dereneu r. Calarasi	900 000,00	898 009,20	1 990,80
5637	Selistea Noua r. Calarasi	900 000,00	899 999,17	0,83
5638	Hoginesti r. Calarasi	950 000,00	947 764,04	2 235,96
5639	Tibirica r. Calarasi	900 000,00	899 984,09	15,91
5640	Pitusca r. Calarasi	350 000,00	343 897,43	6 102,57
5641	Hirova r. Calarasi	620 000,00	619 943,29	56,71
5642	Niscani r. Calarasi	150 000,00	148 289,08	1 710,92
5643	Sadova r. Calarasi	600 000,00	598 990,81	1 009,19
5644	Pirjolteni r. Calarasi	250 000,00	250 000,00	0,00
5646	Dorotcaia r. Dubasari	100 000,00	100 000,00	0,00
5647	Holercani r. Dubasari	100 000,00	100 000,00	0,00
5648	Oxentea r. Dubasari	1 300 000,00	1 299 529,76	470,24
5649	Tocuz r. Causeni	2 700 000,00	2 699 962,00	38,00
5650	Causeni (or.) r. Causeni	170 699,48	170 699,48	0,00
5651	Causeni (or.) r. Causeni	79 300,52	79 300,52	0,00
5652	Cirnateni r. Causeni	100 000,00	99 960,57	39,43
5653	Baccealia r. Causeni	300 000,00	299 976,08	23,92
5654	Chircaiesti r. Causeni	600 000,00	592 549,92	7 450,08
5655	Tintareni r. Telenesti	80 000,00	80 000,00	0,00
5656	Tiganesti r. Straseni	380 000,00	380 000,00	0,00
5657	Gordinesti r. Edinet	1 350 000,00	1 348 369,51	1 630,49
5658	Viisoara r. Edinet	428 570,00	428 570,00	0,00
5659	Hincauti r. Edinet	428 580,00	428 095,00	485,00
5660	Sudarca r. Donduseni	380 000,00	379 988,00	12,00
5661	Drochia r. Drochia	380 000,00	380 000,00	0,00
5662	Dominteni r. Drochia	380 000,00	380 000,00	0,00
5663	Cotova r. Drochia	380 000,00	379 702,00	298,00
5664	Mindic r. Drochia	898 017,30	898 015,12	2,18
5665	Fintinita r. Drochia	380 000,00	379 991,31	8,69
5666	Pelinia r. Drochia	640 000,00	640 000,00	0,00
5667	Chetrosu r. Drochia	850 000,00	848 130,90	1 869,10
5668	Ochiul Alb r. Drochia	380 000,00	379 918,86	81,14
5669	Valcinet r. Calarasi	1 200 000,00	1 199 940,67	59,33
5670	Hirjauca r. Calarasi	620 000,00	619 896,59	103,41
5671	Raciula r. Calarasi	880 000,00	880 000,00	0,00
5672	Oniscani r. Calarasi	646 870,00	646 855,87	14,13
5673	Horodiste r. Calarasi	770 000,00	770 000,00	0,00
5674	Sipoteni r. Calarasi	3 003 130,00	3 003 130,00	0,00
5675	Calarasi (or.) r. Calarasi	500 000,00	497 920,00	2 080,00
5676	Bravicea r. Calarasi	500 000,00	498 914,21	1 085,79
5677	Corpaci r. Edinet	428 570,00	428 570,01	0,00
5678	Scoreni r. Straseni	1 000 000,00	982 483,86	17 516,14
5679	Dumitreteni r. Floresti	154 530,00	154 530,00	0,00
5680	Alexeevca r. Floresti	225 470,00	225 470,00	0,00
5681	Ustia r. Dubasari	740 000,00	740 000,00	0,00
5682	Hancauti r. Edinet	428 570,00	428 570,00	0,00
5683	Gaspar r. Edinet	428 570,00	428 512,71	57,29
5684	Petreni r. Drochia	380 000,00	379 760,00	240,00

RAPORT

5685	Nisporeni (or.) r. Nisporeni	100 000,00	100 000,00	0,00
5686	Bolduresti r. Nisporeni	100 000,00	99 546,00	454,00
5687	Nisporeni (or.) r. Nisporeni	150 000,00	150 000,00	0,00
5688	Zberoaia r. Nisporeni	260 000,00	260 000,00	0,00
5689	Volodeni r. Edinet	428 570,00	428 570,00	0,00
5690	Pirita r. Dubasari	530 000,00	526 629,25	3 370,75
5691	Temeleuti r. Calarasi	850 000,00	849 981,39	18,61
5692	Bardar r. Ialoveni	1 780 000,00	1 780 000,00	0,00
5693	Stolniceni r. Hincesti	485 000,00	485 000,00	0,00
5694	Racovat r. Soroca	1 000 000,00	999 909,05	90,95
5695	Vasilcau r. Soroca	711 000,00	711 000,00	0,00
5696	Volovita r. Soroca	639 574,72	639 574,72	0,00
5697	Alexandru cel Bun r. Soroca	60 425,28	60 310,11	115,17
5698	Hulboaca r. Chisinau mun.	178 531,00	178 531,00	0,00
5699	Gratiesti r. Chisinau mun.	201 469,00	201 469,00	0,00
5700	Carbalia r. UTAG	502 000,00	501 999,13	0,87
5701	Molovata r. Dubasari	335 000,00	335 000,00	0,00
5702	Iordanovca r. Basarabeasca	400 000,00	399 935,00	65,00
5703	Taura Veche r. Singerei	65 000,00	64 977,91	22,09
5704	Racovat r. Soroca	1 000 000,00	1 000 000,00	0,00
5705	Balti (mun.) r. Balti mun.	4 500 000,00	4 499 263,69	736,31
5706	Popestii de Sus r. Drochia	812 404,00	812 178,32	225,68
5707	Popestii de Jos r. Drochia	719 372,85	719 372,66	0,19
5708	Hasnasenii Mari r. Drochia	380 000,00	379 966,00	34,00
5709	Chetrosu r. Drochia	380 000,00	380 000,00	0,00
5710	Antoneuca r. Drochia	420 451,70	420 452,00	-0,30
5711	Maramonovca r. Drochia	380 000,00	379 927,01	72,99
5712	Carabetovca r. Basarabeasca	450 000,00	450 000,00	0,00
5713	Barboieni r. Nisporeni	270 000,00	269 774,00	226,00
5714	Basarabeasca (or.) r. Basarabeasca	150 000,00	147 429,50	2 570,50
5715	Moara de Piatra r. Drochia	506 090,34	505 872,38	217,96
5716	Romanesti r. Straseni	600 000,00	599 999,10	0,90
5717	Micauti r. Straseni	550 000,00	550 000,00	0,00
5718	Gornoe r. Straseni	1 300 000,00	1 297 775,85	2 224,15
5719	Bascalia r. Basarabeasca	400 000,00	399 552,00	448,00
5720	Basarabeasca (or.) r. Basarabeasca	200 000,00	197 712,60	2 287,40
5721	Negresti r. Straseni	380 000,00	379 955,50	44,50
5722	Criscauti r. Donduseni	250 000,00	250 000,00	0,00
5723	Durlesti (or.) r. Chisinau mun.	500 000,00	499 990,69	9,31
5724	Burlanesti r. Edinet	859 368,00	859 363,50	4,50
5725	Buzdugeni r. Edinet	140 632,00	140 631,90	0,10
5726	Sofia r. Drochia	380 000,00	379 580,00	420,00
5727	Marinici r. Nisporeni	9 540 000,00	9 276 704,33	263 295,67
5728	Vinatori r. Nisporeni	1 500 000,00	1 500 000,00	0,00
5729	Boltun r. Nisporeni	1 500 000,00	1 500 000,00	0,00
5730	Nisporeni (or.) r. Nisporeni	700 000,00	700 000,00	0,00
5731	Drochia (or.) r. Drochia	506 200,00	506 200,00	0,00
5732	Avdarma r. UTAG	1 150 000,00	1 146 398,55	3 601,45
5733	Sadaclia r. Basarabeasca	600 000,00	595 701,94	4 298,06
5734	Basarabeasca (or.) r. Basarabeasca	50 000,00	49 999,50	0,50
5735	Straseni (or.) r. Straseni	219 108,00	219 108,00	0,00
5736	Straseni (or.) r. Straseni	95 754,00	95 747,80	6,20
5737	Straseni (or.) r. Straseni	279 277,00	279 257,20	19,80
5738	Straseni (or.) r. Straseni	319 976,00	319 976,00	0,00
5739	Straseni (or.) r. Straseni	191 870,00	190 000,00	1 870,00
5740	Fagureni r. Straseni	269 015,00	269 015,00	0,00
5741	Scaieni r. Donduseni	380 000,00	379 956,00	44,00

RAPORT

5742	Molesti r. Ialoveni	380 000,00	380 000,00	0,00
5743	Congaz r. UTAG	76 000,00	75 984,00	16,00
5744	Congaz r. UTAG	76 000,00	76 000,00	0,00
5745	Congaz r. UTAG	76 000,00	76 000,00	0,00
5746	Congaz r. UTAG	76 000,00	76 000,00	0,00
5747	Congaz r. UTAG	76 000,00	76 000,00	0,00
5748	Lipoveni r. Cimislia	600 000,00	599 450,76	549,24
5749	Baurci r. UTAG	125 000,00	123 882,00	1 118,00
5750	Baurci r. UTAG	130 000,00	129 885,00	115,00
5751	Baurci r. UTAG	125 000,00	123 882,00	1 118,00
5752	Gura Galbenei r. Cimislia	3 800 000,00	3 799 930,03	69,97
5753	Gaidar r. UTAG	800 000,00	800 000,00	0,00
5754	Micleuseni r. Straseni	500 000,00	499 999,99	0,01
5755	Capriana r. Straseni	400 000,00	400 000,00	0,00
5756	Panasesti r. Straseni	400 000,00	400 000,00	0,00
5757	Vorniceni r. Straseni	500 000,00	499 035,27	964,73
5758	Bacseni r. Nisporeni	50 000,00	49 785,00	215,00
5759	Cristesti r. Nisporeni	170 000,00	170 000,00	0,00
5760	Valea-Trestieni r. Nisporeni	1 000 000,00	998 639,40	1 360,60
5761	Besghioz r. UTAG	300 000,00	299 839,51	160,49
5762	Chisinau (mun.) r. Chisinau mun.	41 000,00	30 880,00	10 120,00
5763	Dezghingea r. UTAG	354 000,00	353 969,00	31,00
5764	Taul r. Donduseni	2 700 000,00	2 699 943,80	56,20
5765	Corbu r. Donduseni	1 300 000,00	1 299 640,40	359,60
5766	Iurcenii r. Nisporeni	450 000,00	450 000,00	0,00
5767	Chiriet-Lunga r. UTAG	380 000,00	379 960,00	40,00
5768	Cioc-Maidan r. UTAG	380 000,00	379 999,90	0,10
5769	Copceac r. UTAG	380 000,00	380 000,00	0,00
5770	Cismichioi r. UTAG	57 103,10	57 103,10	0,00
5771	Cismichioi r. UTAG	104 238,24	104 197,00	41,24
5772	Cismichioi r. UTAG	61 864,00	61 864,00	0,00
5773	Cismichioi r. UTAG	97 009,66	97 009,66	0,00
5774	Cismichioi r. UTAG	59 785,00	59 785,00	0,00
5775	Etulia r. UTAG	430 000,00	429 998,00	2,00
5776	Frasin r. Donduseni	500 000,00	500 000,00	0,00
5777	Varzaresti r. Nisporeni	1 000 000,00	1 000 000,00	0,00
5778	Suri r. Drochia	380 000,00	379 998,06	1,94
5779	Iserlia r. Basarabasca	350 000,00	349 987,68	12,32
5781	Ivanovca Noua r. Cimislia	120 000,00	120 000,00	0,00
5783	Larguta r. Cantemir	320 000,00	319 999,48	0,52
5784	Raspopeni r. Soldanesti	400 000,00	399 980,00	20,00
5785	Chisinau (mun.) r. Chisinau mun.	41 000,00	41 000,00	0,00
5786	Gradiste r. Cimislia	500 000,00	500 000,00	0,00
5787	Tirnova r. Donduseni	380 000,00	380 000,00	0,00
5788	Cainari (or.) r. Causeni	300 000,00	300 000,00	0,00
5789	Carpineni r. Hincesti	555 215,40	555 215,40	0,00
5790	Hulboaca r. Orhei	270 000,00	269 988,64	11,36
5791	Chisinau (mun.) r. Chisinau mun.	41 000,00	40 890,00	110,00
5792	Bursuc r. Nisporeni	270 000,00	269 999,99	0,01
5793	Marcauti r. Dubasari	250 000,00	249 900,00	100,00
5794	Chisinau (mun.) r. Chisinau mun.	41 000,00	41 000,00	0,00
5799	Frumusica r. Floresti	500 000,00	495 283,50	4 716,50
5800	Chisinau (mun.) r. Chisinau mun.	41 000,00	40 980,00	20,00
5802	Chisinau (mun.) r. Chisinau mun.	40 000,00	39 955,00	45,00
	Total SP conform Anexei	386 470 430,00	385 470 710,06	
	Evaluarea tehnica si Proiectarea SP 5900 Comrat		7 467 957,82	
	Total:	386 470 430,00	392 938 667,88	999 719,96

Indeplinirea sursei RO (tranza II) în perioada 01.01.2017-31.12.2018

SP	Localitatea	Hot.Guv	Achitat RO II 2017	Achitat RO II 2018	Achitat Total RO II	Dif. Hot.Guv si Achitat
6301	Bacioi	3000000		792849,95	792 849,95	2 207 150,05
6302	Revaca	3000000		2821,00	2 821,00	2 997 179,00
6303	Cruzesti r. Chisinau mun.	1500000	1 445 620,04	54 379,96	1 500 000,00	0,00
6304	Chisinau (mun.) r. Chisinau mun.	1000000		1 000 000,00	1 000 000,00	0,00
6305	Chisinau (mun.) r. Chisinau mun.	1000000		1 000 000,00	1 000 000,00	0,00
6306	Chisinau (mun.) r. Chisinau mun.	1800000		813 773,48	813 773,48	986 226,52
6307	Chisinau (mun.) r. Chisinau mun.	800000	2 851,00	782 557,11	785 408,11	14 591,89
6308	Chisinau (mun.) r. Chisinau mun.	700000	306 871,12	393 128,88	700 000,00	0,00
6309	Chisinau (mun.) r. Chisinau mun.	1400000	743 594,02	656 405,90	1 399 999,92	0,08
6310	Chisinau (mun.) r. Chisinau mun.	1000000	689 576,17	263 369,18	952 945,35	47 054,65
6311	Chisinau (mun.) r. Chisinau mun.	1000000	954 299,25	45 547,11	999 846,36	153,64
6312	Chisinau (mun.) r. Chisinau mun.	2000000	1 383 922,90	616 077,09	1 999 999,99	0,01
6313	Geamana r. Anenii Noi	400000	1 309,00	482 502,30	483 811,30	-83 811,30
6314	Cobusca Veche r. Anenii Noi	700000	432 638,84	267 361,16	700 000,00	0,00
6315	Carabetovca r. Basarabasca	600000	571 032,53	28 967,47	600 000,00	0,00
6316	Balti (mun.) r. Balti mun.	300000	279 624,75	14 854,10	294 478,85	5 521,15
6317	Tataresti r. Cahul	1200000	1 299,00	1 198 701,00	1 200 000,00	0,00
6318	Ursoaia r. Cahul	300000	2 552,00	297 448,00	300 000,00	0,00
6319	Gotesti r. Cantemir	450000	375 367,60	74632,4	450 000,00	0,00
6320	Gotesti r. Cantemir	400000	400 000,00		400 000,00	0,00
6321	Gotesti r. Cantemir	100000	87 581,68	12 406,67	99 988,35	11,65
6322	Hanaseni r. Cantemir	300000	300 000,00		300 000,00	0,00
6323	Sipoteni r. Calarasi	4900000	3 336 658,80	1 561 702,98	4 898 361,78	1 638,22
6324	Tocuz r. Causeni	1000000	28 988,44	657 946,22	686 934,66	313 065,34
6325	Chircaiestii Noi r. Causeni	700000	0	559 177,06	559 177,06	140 822,94
6326	Porumbrei r. Cimisia	500000	269 093,84	177 489,16	446 583,00	53 417,00
6327	Boscana r. Criuleni	300000	29 866,00	270 125,00	299 991,00	9,00
6328	Criuleni (or.) r. Criuleni	1500000	761 956,02	737 819,48	1 499 775,50	224,50
6329	Tirnova r. Donduseni	600000	482 242,00	117 758,00	600 000,00	0,00
6330	Rediul Mare r. Donduseni	2000000	776 638,32	1 223 361,68	2 000 000,00	0,00
6331	Pelinia r. Drochia	1000000	647 995,53	333 704,18	981 699,71	18 300,29
6332	Burghilea r. Falesti	700000	1 290,00	698 671,77	699 961,77	38,23
6333	Floresti (or.) r. Floresti	1000000	765 733,56	211 749,94	977 483,50	22 516,50
6334	Marculesti (or.) r. Floresti	150000	1 309,00	148 690,49	149 999,49	0,51
6335	Gura Camencii r. Floresti	300000	300 000,00		300 000,00	0,00
6336	Napadova r. Floresti	265000	230 547,73	34 452,27	265 000,00	0,00
6337	Ghindesti (or.) r. Floresti	100000	96 168,46	3 672,82	99 841,28	158,72
6338	Vertiujeni r. Floresti	200000	165 244,00	34 750,00	199 994,00	6,00
6339	Putinesti r. Floresti	100000	91 004,56	8 990,19	99 994,75	5,25
6340	Temeleuti r. Floresti	200000	163 713,68	36 204,30	199 917,98	82,02
6341	Ciripcau r. Floresti	100000	28 670,00	71 330,00	100 000,00	0,00
6342	Japca r. Floresti	100000	26 315,00	73 685,00	100 000,00	0,00
6343	Cobani r. Glodeni	300000	297 804,00	2 195,50	299 999,50	0,50

RAPORT

6344	Dancu r. Hincesti	800000	724 677,15	75 230,20	799 907,35	92,65
6345	Cateleni r. Hincesti	300000	287 452,32	12 547,68	300 000,00	0,00
6346	Bardar r. Ialoveni	500000	457 908,71	39 363,04	497 271,75	2 728,25
6347	Rusestii Noi r. Ialoveni	500000	416 654,00	83 346,00	500 000,00	0,00
6348	Gangura r. Ialoveni	500000	350 234,57	147 176,59	497 411,16	2 588,84
6349	Nimoreni r. Ialoveni	500000	395 563,00	21 306,00	416 869,00	83 131,00
6350	Milestii Mici r. Ialoveni 45962,58 de SP6384	295962,58	1 309,00	294 653,58	295 962,58	0,00
6351	Leova (or.) r. Leova	850000	769 966,71	80 033,29	850 000,00	0,00
6352	Grozesti r. Nisporeni	1900000	459 847,54	1 438 643,52	1 898 491,06	1 508,94
6353	Boltun r. Nisporeni	900000	694 091,13	205 897,59	899 988,72	11,28
6354	Soltanesti r. Nisporeni	100000	18 404,00	81 596,00	100 000,00	0,00
6355	Vinatori r. Nisporeni	1000000	1 309,00	158589,64	159 898,64	840 101,36
6356	Valea-Trestieni r. Nisporeni	300000	35 644,60	1 879,40	37 524,00	262 476,00
6357	Milesti r. Nisporeni	500000	235 449,23	164 574,28	400 023,51	99 976,49
6358	Siscani r. Nisporeni	800000	760 277,30	39 595,70	799 873,00	127,00
6359	Bratuleni r. Nisporeni	300000	114 756,00	185 190,00	299 946,00	54,00
6360	Balanesti r. Nisporeni	400000	332 588,23	67 411,77	400 000,00	0,00
6361	Balauresti r. Nisporeni	300000	300 000,00		300 000,00	0,00
6362	Iurcenii r. Nisporeni	450000	415 272,31	34 727,69	450 000,00	0,00
6363	Bursuc r. Nisporeni	200000	200 000,00		200 000,00	0,00
6364	Ciutesti r. Nisporeni	200000	200 000,00		200 000,00	0,00
6365	Seliste r. Nisporeni	200000		200 000,00	200 000,00	0,00
6366	Bolduresti r. Nisporeni	350000	249 701,59	27 555,40	277 256,99	72 743,01
6367	Cristesti r. Nisporeni	100000	35 495,00	64 495,00	99 990,00	10,00
6368	Barboieni r. Nisporeni	100000	100 000,00		100 000,00	0,00
6369	Birnova r. Ocnita	500000	149 116,98	346 397,70	495 514,68	4 485,32
6370	Tabara r. Orhei	2000000	1 262,00	1 946 734,42	1 947 996,42	52 003,58
6371	Morozeni r. Orhei	100000	49 400,00	50 600,00	100 000,00	0,00
6372	Breanova r. Orhei	100000	90 218,43	9 781,57	100 000,00	0,00
6373	Saharna Noua r. Rezina	800000	1 309,00	798 691,00	800 000,00	0,00
6374	Mateuti r. Rezina	2500000	1 052 662,90	1 447 337,10	2 500 000,00	0,00
6375	Ghiduleni r. Rezina	850000	343 466,11	506 533,89	850 000,00	0,00
6376	Zastinca r. Soroca	900000	898 200,05	1 799,95	900 000,00	0,00
6377	Panasesti r. Strasenii	500000	375 307,44	98 543,71	473 851,15	26 148,85
6378	Voinova r. Strasenii	300000	277 687,05	21 752,32	299 439,37	560,63
6379	Saca r. Strasenii	785000	552 910,91	228 321,97	781 232,88	3 767,12
6380	Cojusna r. Strasenii	2000000	902 910,12	930 972,90	1 833 883,02	166 116,98
6381	Zamcioji r. Strasenii	100000	86 685,00	13 315,00	100 000,00	0,00
6382	Gauzeni r. Soldanesti	2500000	0	2 354 400,01	2 354 400,01	145 599,99
6383	Aluatu r. Taraclia	2500000	687 861,10	1 812 138,90	2 500 000,00	0,00
6384	Piatra Alba r. Ialoveni 45962,58 la SP6350	204037,42	2 675,00		2 675,00	201 362,42
Total:		67950000	29 507 652,32	29 752 391,61	59 260 043,93	8 689 956,07

Anexa 3. Terenurile de joacă licate

1. Balansoar



2. Balansoar cu arc



3. Balansare pe arc



4. Figurina pe arc



5. Echipament pe arc elicoidal




6. Leagan



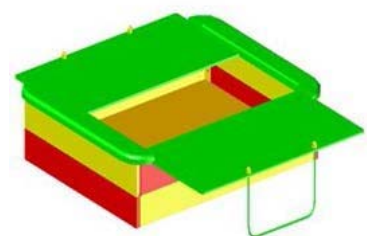
7. Leagan dublu



8. Tobogan simplu



9. Nisipiera



10. Complex cu 1 tob.



11. Complex cu 3 tob.



12. Complex cu 2 tob.



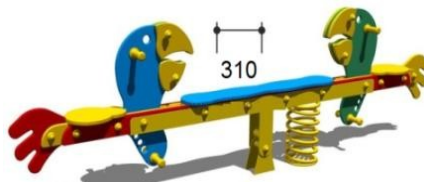
13. Complex de joaca cu 2 turnuri și 3 tobogane




Anexa 4. Terenurile de joacă licitate



1. Balansoar




2. Balansoar cu arc



3. Nisipieră cu capac



4. Balansare pe arc



5. Echipament pe arc



6. Figurina pe arc



Leagăn



Leagăn - 2loc



Tobogan simplu



7. Complex de joacă cu 1 tobogan și două leagăne



8. Complex de joacă cu 3 tobogane



9. Complex de joacă cu 2 tobogane



10. Complex de joacă cu 2 turnuri și 3 tobogane



11. Acoperire (placa) amortizoare

Anexa 5. Mobilierul licitat



Dulap pentru haine



Dulap pentru ștergare




Pat pentru copii 3 nivele



Etajeră pentru cărți și jucării



Etajeră cu 5 polițe



Pat simplu pentru copii



Scaun pentru copii



Un set din 3 mese (8 locuri)



Anexa 6. Mobilierul licitat



Masă pentru educator cu comodă suspendată, cu 4 sertare inserate



Scaun pentru educator



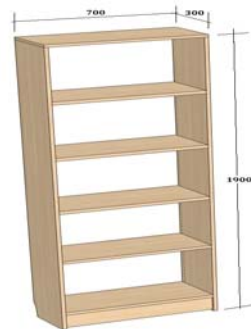
Masă pentru copii reglabila pe înaltime



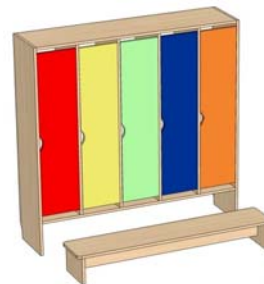
Scaun pentru copii



Etajeră (pentru cărți, jucării, etc.) pe roți



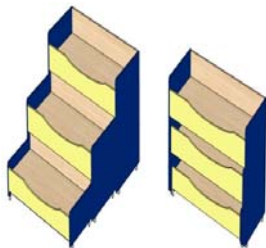
Etajeră (pentru cărți, dosare etc.)



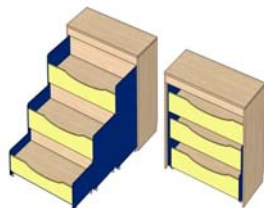
Dulap închis, pentru haine și încălțăminte cu bancă incorporabilă



Dulap de baie deschis, cu 5 secții pentru ștergere, suspendat pe perete



Pat pentru copii în 3 nivele, în complet cu saltea



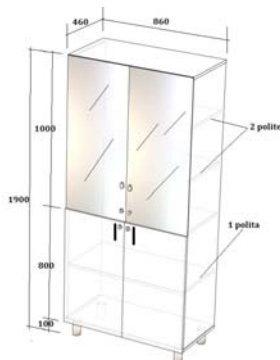
Pat pentru copii în 3 nivele cu noptieră, în complet cu saltea



Pat pentru copii cu un nivel, în complet cu saltea



Dulap pentru dosare și haine pentru educatoare cu trei uși



Dulap cu vitrină pentru cabinetul medical de culoare alba



Canapea pentru examinare medical



Centrul de joc Bucătăria



Centrul de joc Frizeria

Anexa 7. Echipament pentru bucătărie licitat



Aragaz pe gaz cu 6 arzătoare, fără cuptor



Aragaz pe gaz cu 6 arzătoare și cuptor electric



Plită electrică cu 6 ochiuri, cuptor încorporat



Plită electrică cu 6 ochiuri fără cuptor



Plită electrică cu 4 ochiuri, cuptor încorporat



Plită electrică cu 4 ochiuri fără cuptor



Cuptor electric cu 1 secțiune



Cuptor electric cu 2 secțiuni



Cuptor electric cu 3 secțiuni



Cuptor electric cu convecție



Cazan alimentară



Mașină de spălat veselă



Mașină de tocat carne



Masina pentru taierea legumelor



Dulap frigorific 1 usa din metal vopsit



Dulap cu temperatura medie cu usa din metal



Dulap frigorific cu 2 usi din metal vopsit, cu ventilator



Lada frigorifică cu temperatura joasă cu capac metallic (1 cos) pentru pastrarea produselor congelate



Malaxor pentru aluat cu cuva fixata



Masa de lucru cu polita si cu margine, blat si carcasa din inox



Chiuveta din inox cu 3 sectii, pe carcasa din inox



Chiuveta din inox cu 2 sectii



Chiuveta din inox cu 1 sectie



Chiuveta din inox, cu 1 sectie si masa pe carcasa din inox



Raft cu 4 polite reglabile din polietilena, suporturile din aluminiu


Anexa 8. Echipament sportive licitat



Bancă pentru gimnastică



Cerc din masă plastică pentru gimnastică



Cerc din masă plastică plat pentru jocuri distractive



Coardă de sarit



Minge fotbal



Minge volei



Baston pentru gimnastică



Con pentru jocuri distractive perforate



Minge gonflabilă din cauciuc



Minge de cauciuc cu crampoane



Hantele pentru copii din masă



Covoraș pentru gimnastica pentru

plastic



Poartă cu plasă pentru fotbal (set 2 porți)



Joc bowling

copii



Scara "pas viteză"



Coș baschet pentru aruncare



Spalier suedez pentru copii



Spalier suedez pentru copii mic



Panou de cățărare (escalada) pentru copii



Coș în formă de cub pentru inventar sportiv



Saltea pentru gimnastică

Anexa 9. Pavilionul licitat































